DYNASTY
FASHION

ANASTASIIA HAVRYNA

THE TRUTH BEHIND FASHION

BEYOND THE SURFACE

ANASTASIIA HAVRYNA

THE TRUTH BEHIND FASHION

الحقيقة وراء عالم الأزياء
بلا أسرار

رُفعت السرية

داينـاستي فاشون

الطبعة العربية: ٢٠٢٦

المحتويات

رسالة من المؤلفة ٤

كيف تستخدم هذا الكتاب ٧

١ من يربح من إطلاق علامتك ٨

٢ ابحث عن المشتري قبل شراء القماش ١٣

٣ متر أرخص ولفافة أغلى ١٨

٤ مجموعة تنتظر مشتريها ٢٥

٥ المقاس على البطاقة لا يثبت شيئاً ٢٩

٦ أموال معلّقة على الشماعات ٣٥

٧ سنطلق الإعلانات ثم نبيع المجموعة ٤٤

٨ جناح عرض ووعد بالطلبات ٥٢

٩ بعد لقاء المشتري التجاري ٥٨

١٠ ماذا يُباع لك مع التعليم؟ ٦٢

١١ من يستفيد حين توافق؟ ٦٧

١٢ اختبر الفكرة قبل الإطلاق الكبير ٧١

١٣ ما الذي تتحقق منه قبل دفعتك التالية؟ ٧٥

أوراق عمل المصمم ٧٩

الشهادات والمصادر ٨٥

شكراً لأنك وصلت إلى النهاية ٨٦

رسالة من المؤلفة

اسمي أناستاسيا هافرينا، وأنا مؤسِّسة داينستي كوربوريشن. أعمل في الإعلان منذ ٢٢ عاماً، وفي المبيعات منذ ١٧ عاماً، وأدير وكالة تسويق منذ ١٤ عاماً. خلال هذه المسيرة عملت مع رئيسين سابقين، ومشاهير، وأعضاء في البرلمان، وأسهمت في تأسيس ثلاثة من أكبر المشاريع في أوكرانيا. تساعدني هذه الخبرة اليوم على بناء أنظمة عمل متكاملة، وعلى رؤية الموضع الذي تنقطع فيه الصلة بين الفكرة القوية والعميل والمال.

على مدى السنوات الثلاث الماضية، ارتبط جانب كبير من عملي بقطاع الأزياء في دبي. ألتقي بأشخاص يرون في مجموعاتهم حكاية شديدة الخصوصية؛ فيها ذوقهم وثقافتهم وذكرياتهم ورغبتهم في صنع شيء يحمل بصمتهم. وأعرف مقدار الشجاعة التي يتطلبها أن يكشف الإنسان هذا الجزء من نفسه للآخرين للمرة الأولى.

وقد رأيت مصممين يبكون أمام مجموعات لا يشتريها أحد. ورأيتهم يتركون في المصانع لفائف قماش دفعوا ثمنها، ثم لا يعودون لاستلامها. يصل بعضهم إلى مرحلة يؤلمه فيها مجرد النظر إلى ما علّق عليه كل تلك الآمال. يبدأ بالشك في نفسه، مع أن ما يحتاج إلى الفحص أولاً هو الطريقة التي اتخذ بها قراراته.

قررت كتابة هذا الكتاب لأن كثيراً من هذه الحوارات لا يبدأ إلا بعد خسارة المال: بعد شراء القماش، والانتهاء من الإنتاج، ودفع رسوم المعرض، بينما يظل السؤال عن المشتري بلا جواب. أريد أن تتاح لكم فرصة طرح هذا السؤال في وقت أبكر.

التسويق بالنسبة إليّ يتعلق بالعمل والمال. إنه منظومة تربط حاجة العميل بالمنتج والسعر والإنتاج والترويج والبيع. أحسب تكلفة كل مرحلة، وما الذي يفترض أن تغيّره، وكيف يمكن استرداد الأموال المستثمرة. عندما تغيب هذه الصلة، لن تنقذ أجمل الأقمشة المشروع؛ فقد تصبح مجرد عملية شراء باهظة أخرى، لا يعرف أحد بعد كيف يحولها إلى إيراد.

أنا أضمن نتيجة عملي. وأتعامل مع ذلك بوصفه التزاماً جاداً يحتاج إلى شروط دقيقة: ما النتيجة التي اتفقنا عليها؟ متى نقيسها؟ وبأي بيانات؟ سأبيّن في هذا الكتاب كيف نميّز هذه المسؤولية عن وعد ببيع أي مجموعة، أياً كانت الظروف. احترام العميل يبدأ بحوار صريح حول ما ينبغي لكل طرف أن ينجزه.

أحياناً يبدأ عملي بنصيحة لتأجيل الشراء. أرادت إحدى العميلات أن تحصل على قرض، وتشتري أقمشة، وتطلق مجموعة. قلت لها إن الوقت غير مناسب لهذه الخطوة. إذا استُهلك المال كله في الإنتاج، فلن يبقى ما يكفي لاختبار الطلب، وتجهيز عملية البيع، والتعامل مع العملاء. الإيمان بالتصميم مهم، لكنه لا يعني بالضرورة أن شخصاً آخر سيرغب في دفع ثمنه.

وفي موقف آخر، سمعت اعتراضاً معاكساً: قيل لي إن طريقتنا تعرقل بيع الأقمشة. كنا نختبر الاهتمام بالمجموعة أولاً، ثم نحدد حجم الشراء. أوضح لي ذلك الحوار كثيراً من الأمور. كنت أريد للمصمم أن ينمّي مشروعه، وأن يحتفظ بحقه في اتخاذ قرار مدروس بشأن كل مبلغ ينفقه. وكان هذا أحد الأسباب التي دفعتني إلى تأسيس داينا ستي فاشون مع زوجي وشريكي في العمل.

يجمع هذا الكتاب أبحاثي، وتحليلاتي للمشاريع، وقصصاً من عملي. سأتحدث عن المخزون غير المباع، والخسائر التي لا تظهر من النظرة الأولى، والمعارض، والتعامل مع المصانع، ووعود المرشدين. وسأعرض تسلسلاً مختلفاً للعمل: كيف اخترنا ثلاثة تصاميم من عرض جديد، وحصلنا على طلبات مسبقة قبل بدء إنتاج الدفعة. لن أذكر أسماء الأطراف الخاصة في هذه القصص. وحيث لا يزال العمل مستمراً، سأصف المرحلة التي بلغناها فعلاً.

أريد أن أضع بين أيديكم أدوات قابلة للاستخدام: حساب تكلفة الإطلاق قبل طلب الإنتاج، وفهم ما يجب أن يتضمنه الملف الفني، وتحديد الصور التي يحتاج إليها المشتري والغاية من جلسة التصوير، وحساب التكلفة الكاملة للمعرض وعدد المبيعات اللازمة لتغطيتها. الأرقام هنا تحمي حرية الإبداع، لأنها تساعدكم على اختيار ما يستحق إنفاق أموالكم عليه.

إذا أردتم التعلّم، فنحن مستعدون لمساعدتكم على اكتساب مهارات المهنة. مبدئي هو التدريب المتخصص، والمدرسون ذوو التأهيل المناسب والخبرة العملية، والعمل على منتجكم، والملاحظات التي تساعدكم على التحسن. تطوير الباترون يشرحه متخصص في هذا المجال، والمبيعات واقتصاديات المشروع يدرّسهما من يعرف كيف يعمل بهما. يجب أن يكون محتوى البرنامج وكفاءة مدرسيه واضحين قبل الدفع.

وأعرف أيضاً كيف تُباع البرامج التعليمية. قد تمنح الدورة مهارة مفيدة، وفي الوقت نفسه تهيّئ المتعلم لشراء الخدمة التالية. وهذا الكتاب يعرّفكم بدوره بمنهجي وبداياناستي فاشون. أقدمه مجاناً، وأصرّح بمصلحتي التجارية: أتمنى أن يرغب بعض القراء في العمل معنا. ومع ذلك، ينبغي أن ينفعكم كل حساب أو سؤال فيه حتى لو اخترتم العمل بمفردكم.

أكتب كي تدخلوا هذه المهنة وأنتم مدركون لجانبيها الإبداعي والتجاري، وكي تحافظوا على رؤيتكم وتتعرفوا إلى رؤية المشتري. وأكتب أيضاً كي تكون لديكم، في الأوقات الصعبة، وسائل لفهم ما يحدث قبل أن تتخلوا عن حلمكم.

لنبدأ بما يمكن التحقق منه قبل الدفعة المالية التالية.

أناستاسيا هافرينا

داياناستي فاشون

كيف تستخدم هذا الكتاب

إذا كنت تستعد لإطلاق مشروعك، فاقرأ الكتاب بالترتيب. وإذا كنت قد استثمرت أموالك بالفعل، فابدأ بالفصل المرتبط بقرارك المقبل. وفي النهاية ستجد أوراق عمل يمكنك تعبئتها قبل اجتماع أو شراء أو دفعة مالية.

يركز الكتاب أساساً على دول مجلس التعاون الخليجي: البحرين وقطر والكويت والإمارات وعُمان والسعودية. لكنها لا تمثل مشترياً واحداً متطابقاً في عاداته. وتتعلق معظم الشهادات المتاحة هنا بالإمارات؛ أما الأمثلة الدولية فتساعد على مقارنة آليات المشكلات، ولا تثبت أنها منتشرة بالقدر نفسه في كل مكان.

ستجد في النص تمييزاً بين ثلاثة أنواع من المادة: تجربتي الشخصية، والوقائع المنشورة، والأمثلة التعليمية. تشير الأرقام بين المعقوفين إلى المصادر في نهاية الكتاب. وأوضح متى أتحدث عن مقابلة منشورة مع شخص آخر، ومتى أنقل حواراً أو حالة من عملي.

أروي القصص الشخصية استناداً إلى ذاكرتي، وأنقل كلام المشاركين بمعناه. لا أذكر أسماء العملاء أو الوسطاء أو الجهات الخاصة التي يمكن أن تكشف هوية المشاركين مباشرة. وهذه القصص ليست أحكاماً قضائية ولا إحصاءات عن السوق. وحيث يستمر العمل، أذكر المرحلة التي وصلنا إليها دون أن أختلق نهاية للقصة.

كل الحسابات الافتراضية موضحة بوصفها أمثلة تعليمية. والمبالغ في الأمثلة مذكورة بالدرهم الإماراتي، ما لم يُذكر غير ذلك. الأسعار الواردة في الأمثلة ليست مرجعاً لأسعار السوق. تختلف المتطلبات الضريبية والقانونية باختلاف البلد والمعاملة؛ لذلك تحقّق من انطباقها على عقدك قبل الدفع.

ابحث في كل فصل عن ثلاثة أمور: أين تنشأ التكلفة؟ وما الوعد الذي يبررها؟ وكيف تتحقق من هذا الوعد؟ يفترض أن تخرج من القراءة بطريقة واضحة تخصك لاتخاذ القرارات.

شكل ٠١

من القراءة إلى قرارك

٠١ اقرأ
حدد المخاطرة في وضعك.

٠٢ احسب
استخدم مبالغك ومواعيدك.

٠٣ تحقق
وضح الشروط قبل الدفع.

دليل من المؤلفة لاستخدام الكتاب. تجد نماذج الحساب والأسئلة في أوراق العمل.

الجزء الأول : قبل أن تدفع

المشتري، والعرض، وما يستند إليه قرارك المقبل.

الفصل ٠١

من يربح من إطلاق علامتك

شكل ٠٢

كيف تعمل منظومة العلامة؟

٠١ **السوق** من يشتري، ولماذا؟	٠٢ **العرض** ماذا يحصل عليه العميل، وبأي سعر؟
٠٣ **الحساب** كم نحتاج، وماذا يبقى؟	٠٤ **المنتج** ملف فني وعينة وفحص.
٠٥ **البيع** محتوى وقناة وإدارة الطلب.	٠٦ **المال** دفع وتنفيذ ومساهمة في المصروفات.

يستند كل قرار تالٍ إلى نتيجة الخطوة السابقة.

رسم من المؤلفة. تؤثر نتيجة كل مرحلة في التالية، وتعيدنا المبيعات الفعلية إلى مراجعة السوق والعرض.

قبل أول عملية شراء، من المفيد أن ترى المسار الكامل للعلامة التي تنوي تأسيسها: تدرس المشتري، وتختبر العرض، وتحسب الجدوى، وتطوّر المنتج، وتنظم البيع. يجب أن تغطي

الأموال المحصلة التزاماتك، وأن تتيح لك الاستمرار. يربط التسويق هذه القرارات بعضها ببعض؛ فما تعرفه عن المشتري يؤثر في القصّة والسعر والطريقة التي تتلقى بها الطلب.

عندما تنفصل المراحل عن بعضها، يسهل الخلط بين كثرة العمل وتقدم المشروع. قد يكون لديك قماش وصور ومنشورات، لكنك لا تعرف بوضوح من سيشتري، وكم يتبقى من كل طلب، وهل تكفي السيولة حتى التحصيل التالي. لذلك أبدأ ببناء المنظومة. ويمكن وصفها في صفحة واحدة، حتى لو لم يكن لديك سوى تصميم واحد.

في مرحلة الإطلاق، قد تتعامل العلامة مع موردين كثيرين دون أن يكون لديها مشترٍ واحد. لكل مورد خدمة واضحة يبيعها: مصمم الشعار يعمل على الهوية، وصانع الباترون يطوّر القصّات، والمصنع ينتج القطع المتفق عليها، والمنظم يبيع المشاركة في فعالية، والوكالة تقدم نطاقاً محدداً من الترويج. وقد يحصل الجميع على أتعابهم قبل بيع أول فستان.

يرى المؤسس حكاية واحدة كبيرة: «أنا أبني علامة تجارية». أما المتعاقدون معه فيرون عدة صفقات مستقلة. وهذا الاختلاف يحدد من سيلاحظ المشكلة، ومتى.

عندما يُشحن القماش، يعدّ المورد طلبه منفذاً. وعندما تُنتج المجموعة وفق العينات المعتمدة، يكون المصنع قد اقترب من استكمال التزاماته. وعندما تُنشر المواد الإعلانية، يستطيع مقدم الخدمة أن يرفع تقريره. وفي هذه اللحظة، قد تكون رحلة المصمم لاسترداد ما أنفقه قد بدأت للتو.

أين تنتهي مسؤولية مقدم الخدمة

لنتصور مثالاً تعليمياً. يطلب مؤسس تطوير مجموعة، ويقول: «أريد علامة تبيع». فيجيبه المتعاقد: «سنتكفل بكل شيء». يتضمن العقد الرسومات والباترونات والعينات ودفعة من المنتجات. أما المبيعات فتبقى وعداً في الحوار.

بعد بضعة أشهر، يتسلم المؤسس ما ورد في العقد. يشعر بالخيبة لعدم وجود مشترين، بينما ينزعج المتعاقد لأنه نفّذ عمله. بدأ الخلاف قبل أول دفعة، حين أُطلقت كلمة «الإطلاق» على نتيجتين مختلفتين.

قبل أن تدفع مقابل خدمة، افهم ما سينجزه مقدمها وما ستتسلمه. ما العمل تحديداً؟ وبأي صيغة يُسلَّم؟ وكيف تفحص جودته؟ ما المرحلة التالية التي ستحتاج إلى تمويل، ومن المسؤول عنها؟ تزداد أهمية هذه الأسئلة عندما يُعرض عليك برنامج «متكامل من البداية إلى النهاية»، لأن كل جهة تُدخل تحت هذا الوصف أعمالاً مختلفة.

قد يكون مقدم الخدمة مسؤولاً عن دراسة السوق وجودة استنتاجاتها، لكنه لا يتحكم في كل عملية شراء لاحقة. وقد يلتزم بعدد من الاجتماعات، دون أن يضمن قرار المشتري التجاري. وقد يتحمل مسؤولية الإنتاج، دون أن يتحمل خطأ اختيار تشكيلة قررها المصمم قبل وصوله إلى المصنع. يجب أن تكون هذه الحدود واضحة قبل الدفع.

أربع حالات مختلفة

في الحديث عن تجارة الأزياء، يسهل إطلاق كلمة «احتيال» على كل تجربة انتهت بخسارة المال. لكن ذلك يخفي فروقاً تحدد التصرف الصحيح.

في الحالة الأولى، يجري تضليلك: ينتحل شخص صفة ممثل لجهة لا ينتمي إليها، أو يعرض مستندات مزورة، أو يبيع فرصة غير موجودة. هنا يجب التحقق من هويته وصلاحياته وحقيقة ما يعرضه للبيع.

في الحالة الثانية، تكون الخدمة حقيقية، لكن قيوداً مهمة تُخفى أو تُذكر على عجل. قد يدور حديث البيع حول الطلبات التي ستحصل عليها، بينما يقتصر التزام الجهة على عرض شعارك. اطلب إدراج النتيجة الموعودة في العقد.

في الحالة الثالثة، تكون الشروط كلها معلنة، لكنها لا تناسبك. فقد يفسد تخطيطك المالي حد أدنى كبير للطلب، أو تأخير طويل في التحصيل، أو مبلغ غير قابل للاسترداد، من دون وجود أي تزوير. وقد يكون الحل هو الرفض أو التفاوض على الشروط.

في الحالة الرابعة، تكون الصفقة قد أُعدّت بعناية معقولة، لكن الطلب جاء أضعف من المتوقع. دراسة السوق لا تلغي مخاطر التجارة. المطلوب هنا أن تعرف أي افتراض لم يتحقق، وألا تواصل الإنفاق بصورة تلقائية.

عندما يخلط المصمم بين هذه الحالات، قد يلوم الطرف الخطأ، أو يتأخر في اكتشاف خداع حقيقي.

حين يتحول قرارك إلى إيراد لغيرك

بائع القماش يريد بيع القماش، ومنظم الفعالية يريد ملء المساحات، والمرشد يريد تسجيل متعلمين في برنامجه. لا سرّ في ذلك. تبدأ المشكلة حين تُعامل توصية صاحب المصلحة المالية كأنها تقييم مستقل لاحتياجات علامتك.

قد يؤمن الشخص بخدمته بصدق، ويعرفها أكثر من غيره، ويرى أنها مناسبة لمعظم الناس. لكن معرفته بمنتجه لا تعني أنه درس سوقك أو احتياطك النقدي أو قدرات فريقك.

لنفترض أن المورد ينصحك بكمية أكبر لأن سعر الوحدة سيكون أقل. هذه ملاحظة صحيحة داخل عرضه. أما قرارك فيعتمد أيضاً على عدد الوحدات التي تستطيع استخدامها أو بيعها، وموعد استرداد أموالك، والالتزامات التي تستحق قبل ذلك. حساباتك أوسع من قائمة أسعار المورد.

ضع تاريخين جنباً إلى جنب: متى يحصل صاحب التوصية على أجره؟ ومتى يُفترض أن تحصل أنت على المال؟ كلما اتسعت الفجوة، زادت أهمية معرفة من يتحمل المخاطر خلالها. إذا كان المستشار سيقبض كامل المبلغ اليوم، بينما تعتمد نتيجتك على مبيعات غير مؤكدة بعد ستة أشهر، فلا تكفي ثقته بحد ذاتها. أنت ما زلت بحاجة إلى حساباتك الخاصة.

تكلفة الموافقة وتكلفة الرفض

يدفعك العرض العاجل إلى التفكير فقط فيما قد يفوتك: خصم، أو مساحة، أو تعارف، أو موسم. لكن الموافقة تغلق فرصاً أخرى أيضاً. لا يمكنك إنفاق المال نفسه على مخزون زائد وعلى تصحيح مقاس القطعة. وميزانية السفر لا تستطيع في الوقت نفسه تمويل أشهر من العمل مع العملاء. والكمية التي تعد بها مشترياً تجارياً ستشغل جزءاً من وقت الإنتاج.

قارن بين استخدامات محددة للمال: المشاركة بجناح عرض أم الاكتفاء بالزيارة أولاً؟ طلب دفعة إنتاج أم تمويل عينة واختبار؟ شراء برنامج واسع أم استشارة متخصصة في مشكلتك؟ أحياناً يكون الإنفاق الأكبر هو الخيار الأفضل، لكن عليه أن يثبت جدواه في المقارنة.

قد يصعب على المصمم أن يقول: «لست مستعداً بعد». ففي بيئة يكثر فيها الحديث عن النمو والانتشار الدولي، قد تبدو العبارة اعترافاً بالعجز. لكن تحديد حدود إمكاناتك يجعل التفاوض أدق. يعرف الطرف الآخر ميزانيتك وحجمك الحقيقيين، ولا تعد بما لن تستطيع تمويله إلا بالأمل.

تكفي صفحة واحدة للحوار الأول. اكتب ما ستشتريه، والتكلفة الكاملة، والمواعيد، وشروط القبول، وما لا تشمله الخدمة. وسجّل بصورة منفصلة الافتراض المستقبلي الذي يجب أن يتحقق حتى يكون الإنفاق مجدياً لك. إذا كانت الصفقة قائمة على فكرة «بعدها سيلتفت إلينا الجميع بالتأكيد»، فأنت لم تنتهِ بعد من دراسة القرار.

اعرض هذه الصفحة على شخص لم يحضر العرض التقديمي الجذاب. هل يستطيع أن يشرح ما الذي تشتريه تحديداً؟ إذا اضطر إلى التخمين، فالنتيجة التي تُباع لك لا تزال غامضة أكثر مما ينبغي.

يحقق مهنيون كثيرون دخلاً من إطلاق العلامات. احسب ما سيتبقى لك بعد دفع أتعابهم، وهل يكفي لإيصال المنتج إلى المشتري.

شكل ٠٣

أين تنتهي خدمة الطرف الآخر؟

تدفع مقابل		ما يمكن التحقق من استلامه
القماش	←	الخامة المتفق عليها
الإنتاج	←	دفعة مطابقة للتكليف
الترويج	←	الأعمال والبيانات المتفق عليها
المشاركة في فعالية	←	الخدمات المحددة في شروط المشاركة

تحصيل أموال العملاء واسترداد الاستثمار يحتاجان إلى خطة للعلامة.

حدود تعاقدية. تحقّق من نتيجة كل مرحلة بصورة مستقلة.

الفصل ٠٢

ابحث عن المشتري قبل شراء القماش

عبارة «في الخليج أموال كثيرة» لا تصف مشتريك. فهي لا تخبرك بالمقاس المناسب له، أو السعر المقبول، أو سبب الشراء، أو استعداده لانتظار التوصيل. بين ثراء المنطقة عموماً وطلبٍ يصل إلى مصمم جديد، تقف العادات والثقة والمنافسون واحتياجات خزانة ملابس بعينها.

قدّرت مجموعة شلهوب، في بيان نتائج دراستها لعام ٢٠٢٤، سوق السلع الشخصية الفاخرة في دول مجلس التعاون الخليجي بنحو ١٢٫٨ مليار دولار. يشمل هذا الرقم فئات عدة، منها مستحضرات التجميل والساعات والمجوهرات. وهو لا يصف مبيعات جميع المصممين المحليين، ولا يتنبأ بالطلب على علامتك. [١]

حين يعرض عليك أحدهم رقماً كبيراً، اسأل أولاً عما يشمله. ثم اسأل عن الجزء الذي يرتبط فعلاً بمنتجك. حجم مبيعات الآخرين لا يتحول إلى توقع لمبيعاتك لمجرد أنك تنوي العمل في المنطقة نفسها.

تاريخ بلدك لا يكفي وحده ليشتري العميل

كان لدى إحدى عميلاتي مخزون جاهز. شاركت في معارض وفعاليات تجارية، لكن المجموعة بقيت دون بيع. استلهمت الملابس من تاريخ بلدها، وأرادت تعريف مشترين في أسواق أخرى بهذا التاريخ. توقعت أن يكون المعنى العزيز عليها مهماً بالقدر نفسه لعميلتها المقبلة.

لم يُختبر هذا الافتراض بدراسة للسوق قبل إنتاج المجموعة. ولم نجد الطلب الذي كانت تتوقعه. أما المشاركة في عروض إضافية فلم تكن بحد ذاتها جواباً عن السؤال الأساسي: لماذا يختار شخص في سوق أخرى هذه القطعة لتكون جزءاً من حياته؟

لا تسمح حالة واحدة بالاستنتاج أن التراث الثقافي لا يُباع، ولا تثبت أن غياب البحث كان السبب الوحيد لضعف المبيعات. لكن ما ظهر بوضوح هو أن المؤسسة اعتبرت قناعتها الشخصية سبباً كافياً للبدء بالإنتاج.

قد يحترم المشتري حكايتك، ولا يجد مع ذلك قطعة تناسبه في المجموعة. فهو يحتاج إلى قصّة وقماش ومناسبة وسعر وموعد محددين. يجب ربط حكاية العلامة بهذه المتطلبات؛ فالحكاية لا تعفيك من هذا العمل.

اقترحنا على العميلة اختبار توجه جديد للمجموعة قبل إنتاج الدفعة. سأعود إلى تفاصيل هذه المرحلة في الفصل ١٢. ما يهمنا هنا هو الخطأ الأول: الجمهور لم يتعرف إلى العرض إلا بعد أن استثمرت المصممة في إنتاجه.

ابدأ بعملية شراء حدثت فعلاً

قد تشتري «امرأة ذات دخل مرتفع، عمرها بين ٢٥ و٤٥ عاماً» بدلة للعمل، أو فستان سهرة، أو عباءة، أو ملابس رياضية، أو هدية لابنتها. ولكل عملية شراء قيود مختلفة. الشخص نفسه، في مواقف مختلفة، يضع أمام المصمم احتياجات مختلفة.

ابدأ بالموقف: ما الذي سبق الشراء؟ مناسبة قريبة، أو وظيفة جديدة، أو سفر، أو تغير في المقاس، أو تجربة غير مرضية مع علامة أخرى؟ كيف اختارت؟ ماذا جرّبت؟ عمّ عدلت؟ وما الذي كان أهم من الصورة؟

غالباً ما يكون الحديث عن عملية شراء فعلية جرت مؤخراً أكثر فائدة من السؤال: «هل تشترين فستاني؟». يسهل أن تجيب عن السؤال الثاني مجاملةً. أما الأول فيطلب منها تذكّر تصرف ارتبط بالفعل بالمال وببعض العناء.

اطلب ممن تحاورها أن تصف آخر مرة اختارت فيها قطعة من فئتك. أين بدأ البحث؟ وبين أي خيارات قارنت؟ ولماذا فضّلت أحدها؟ ما الذي لم يكن مقبولاً: الطول، أو الشفافية، أو القماش، أو مدة التصنيع، أو عدم إمكان التجربة؟ وكم دفعت إجمالاً، مع التوصيل أو التعديل؟ لا داعي لتحويل الحوار إلى استجواب عن مواردها الشخصية؛ المهم أن تفهم منطق الشراء.

دوّن الإجابات بعبارات قريبة من كلامها. إذا قالت: «لا أريد وجع رأس الإرجاع»، فلا تحوّل ذلك تلقائياً إلى عبارة «تحتاج إلى خدمة فاخرة». ربما تحتاج ببساطة إلى جدول مقاسات مفهوم أو قياسات دقيقة. قد تخفي الصياغة المنمقة مشكلة محددة.

لكل سوق مشتريه

ابدأ بالبلد والمدينة التي تستطيع خدمتها، ثم حدد فئة المنتج وطريقة البيع. حتى داخل المدينة الواحدة، قد تحتاج عميلة تشتري بعد تجربة شخصية، وسائحة تريد القطعة اليوم، إلى طريقتين مختلفتين لتنظيم العمل.

افحص الموسمية من زاوية الشراء نفسه. إذا ربطت مجموعتك برمضان أو العيد أو الأعراس أو السفر، فاعرف متى يبدأ الشخص البحث، ومتى يجب أن تصل إليه القطعة.

التأخير أسبوعاً لا يحمل المعنى نفسه لقطعة يومية ولفستان مخصص لمناسبة. ابدأ تخطيط الإنتاج من موعد حاجة العميل، وارجع منه إلى الوراء لتحديد المراحل.

لا تحوّل افتراضات ثقافية إلى تعليمات إنتاج من دون التحقق منها. عبارات مثل «الجمهور هنا يحب الزينة»، أو «لا ينجح هنا إلا الفاخر»، أو «العميلات يدفعن دائماً مقابل التميز» أوسع من أن تشتري قماشاً بناءً عليها. يجب أن يظهر التفضيل الحقيقي لدى فئة محددة، وفي نوع منتج ونطاق سعري معلومين.

عند دراسة سوق جديدة، اختر مجموعة صغيرة من البدائل المباشرة: علامات محلية، ومشاغل، وعلامات عالمية، وحتى خيار أن يستغني الشخص عن شراء قطعة جديدة. لا تقارن الشكل فقط؛ انظر إلى توافر المقاسات، والمدة، والسعر الكامل، وإمكان التجربة، ووضوح تعليمات العناية، وشروط معالجة المشكلات.

غاية المقارنة هي اكتشاف السبب الذي قد يدفع المشتري إلى تغيير اختياره المعتاد. مجرد قطعة جميلة أخرى قد لا تمنحه سبباً كافياً.

أي إشارات تستحق الثقة

مشاهدة المنشور تعني أنه شوهد. وحفظه قد يعني رغبة في العودة إليه. والسؤال عن السعر أقوى دلالة، لكنه ليس طلب شراء. أما تجربة القطعة ومناقشة موعد تسلّمها فتعكسان درجة أخرى من الاهتمام. والدفع يؤكد قرار شخص محدد بشروط محددة. ثم تتيح لك العودة للشراء أن تسأل سؤالاً أهم: ما الذي أعاده؟

لا يعني هذا التسلسل أن تتلقى دفعة مقدمة فوراً من كل مهتم. إذا لم تكن قادراً بعد على الوفاء بالوعد، فاختبر اختياره بوسائل أخرى: اعرض عينة، وناقش السعر الفعلي، واقترح موعداً للتجربة. تحصيل المال يرتب التزامات، منها شروط الإلغاء والاسترداد، ويجب توضيحها مسبقاً بحسب بلدك وطريقة البيع.

لا تجمع إشارات مختلفة في رقم واحد تسميه «عملاء محتملين». عشر مجاملات وعشرة طلبات مؤكدة تستدعيان خطتين مختلفتين للإنتاج. ينبغي أن تُظهر ملاحظات الحوار مدى اقتراب الشخص من الشراء.

وسجّل الرفض أيضاً. عبارة «السعر مرتفع الآن» لا تفسر كثيراً من دون توضيح. ربما يقارن الشخص بفئة أخرى، أو لا يدرك القيمة، أو لا يثق بعلامة جديدة، أو لا يحتاج إلى القطعة في الوقت الحالي. الاستفسار باحترام يساعدك على اختيار الخطوة التالية؛ أما الإلحاح لإقناعه فيفسد الاختبار نفسه.

شكل ٠٤

من الانتباه إلى الشراء

٠١ **مشاهدة أو حفظ**
لاحظ الشخص العرض.

٠٢ **قياس ومناقشة الشروط**
أصبح الاهتمام أكثر تحديداً.

٠٣ **دفع وطلب منفذ**
تحققت عملية شراء بهذه الشروط.

٠٤ **شراء متكرر**
أساس لدراسة عودة العميل.

تدرج للإشارات من إعداد المؤلفة. ليس إحصاءً للتحويل ولا مساراً إلزامياً لكل عميل.

يجب أن تؤثر الدراسة في المجموعة

في مقابلة مع فوغ عام ٢٠٢١، وصفت آية الطبري، مؤسسة علامة أول ثينغز موتشي في دبي، التباعد بين متطلبات طلبات الجملة وإمكانات الإنتاج الحرفي، وكيف رافق تسريع العمل تراكم مخزون إضافي. هذه شهادة تتعلق بمرحلة محددة من تاريخ العلامة، وتوضح التوتر بين قناة البيع المختارة وطريقة التصنيع. [٢]

لا يُحل هذا التعارض بمجرد رسم صورة للجمهور المستهدف. يجب الربط بين المشتري والمنتج ونموذج الإنتاج. إذا كان العميل يقدّر العمل اليدوي النادر، فقد يحتاج الوعد بكميات كبيرة متطابقة إلى تنظيم مختلف. وإذا كان المتجر يريد منتجاً يمكن تكراره بسعر محدد، فإن عينة يستغرق صنعها يدوياً أسابيع لا تجيب وحدها عن احتياجه.

بعد الحوارات الأولى، صغ فرضية العمل في فقرة واحدة: من يشتري؟ لأي مناسبة؟ ماذا يحصل عليه؟ بأي سعر كامل؟ كيف يطلب؟ وكم ينتظر؟ ثم اكتب إلى جانبها ما ثبت بالفعل، وما لا يزال مجرد افتراض منك.

عدد محدود من المقابلات لا يمنح ضماناً إحصائياً. دوره أن يكشف أخطاء يمكن اكتشافها قبل الإنفاق الكبير. ويستمر الاختبار في التجارب والبيع المحدود والطلبات المتكررة. إذا غيّرت البيانات التشكيلة أو الموعد، فهذه نتيجة مفيدة، حتى لو خالفت الفكرة الجميلة التي بدأت بها.

تكون الدراسة كافية للخطوة المقبلة حين تساعدك على الاختيار بين أفعال واضحة: شراء أمتار محددة، أو صنع عينة، أو تعديل السعر، أو تأجيل فئة من المنتجات. إذا بقي القرار بعد التقرير حتمياً كما كان قبله، فاسأل: ماذا تعلّمت تحديداً، ولماذا لم يؤثر ذلك في طريقة إنفاق المال؟

جواب عن الإلهام بقي في ذاكرتي

في أحد لقاءات البودكاست، سألت مصممة عُرضت مجموعاتها في بلدان عدة واشترى منها مشترون تجاريون عن مصدر إلهامها. فتحدثت عن دراسة السوق، وعن الأشياء التي يشتريها الناس. أنقل هنا معنى جوابها كما أتذكره.

وجدت في جوابها دقة مهنية. كانت تعرف ما يلزم للانتقال من ابتكار قطعة إلى بناء مشروع قادر على الاستمرار. وكان المشتري حاضراً في تفكيرها منذ البداية.

تساعدك دراسة السوق على فهم الحاجة التي ستلبيها بتصميمك. يمكنك الحفاظ على بصمتك وجذورك الثقافية، وفي الوقت نفسه التحقق ممن يحتاج إلى هذه القطعة، وما الذي يستعد لدفع ثمنه.

يدخل بعض المؤسسين عالم الأزياء من مهن أخرى، بينما يحمل آخرون تأهيلاً متخصصاً. وفي الحالتين، من المهم تحديد ما ينقصك من معرفة بالإنتاج والتجارة، وسد هذه الفجوة قبل الاستثمار الكبير.

لا تنتظر ظهور المشتري في نهاية حكاية الإنتاج. أعطه مكانه منذ البداية.

الجزء الثاني : أموال تحولت إلى قماش

الشراء، والمقاسات، والإنتاج، وتكلفة المخزون غير المباع.

الفصل ٠٣

متر أرخص ولفافة أغلى

يصبح الخصم خطراً حين تنسى إجمالي المبلغ الذي ستدفعه. أمامك عرضان: كمية صغيرة بسعر أعلى للمتر، ولفافة كاملة بسعر أقل. يبدو القرار بديهياً. لكن سعر المتر يجيب عن سؤال واحد فقط؛ أما مشروعك فيحتاج أيضاً إلى معرفة كمية القماش التي سيستخدمها، ومصير ما يتبقى منها.

للمورد أسبابه في تفضيل الشحنات الكبيرة؛ فهي تسهّل البيع بكميات محددة، وتنظيم العمليات، وتصريف المخزون. ولك أسبابك في الحفاظ على السيولة إلى أن تختبر المنتج والطلب. حتى تكون الصفقة مفيدة للطرفين، افهم مصلحة المورد واحتياجات علامتك معاً.

حساب الأمتار الزائدة

لنأخذ مثالاً تعليمياً بالدرهم الإماراتي، لا أسعاراً فعلية لمورد بعينه. تحتاج في المرحلة المقبلة إلى ٥٠ متراً من قماش مناسب. يمكنك شراء هذه الكمية بسعر ٣٥ درهماً للمتر، أو شراء لفافة من ٢٠٠ متر بسعر ٢٥ درهماً للمتر. وللتبسيط، نستبعد هنا التوصيل والضرائب والاختبارات وفاقد القص.

البند	شراء ٥٠ متراً	لفافة ٢٠٠ متر
سعر المتر	٣٥ درهماً	٢٥ درهماً
المبلغ المدفوع الآن	١٬٧٥٠ درهماً	٥٬٠٠٠ درهم
تكلفة الأمتار الخمسين المطلوبة	١٬٧٥٠ درهماً	١٬٢٥٠ درهماً
المتبقي بعد استخدام ٥٠ متراً	٠	١٥٠ متراً
تكلفة شراء الكمية المتبقية	٠	٣٬٧٥٠ درهماً

يوفر الخيار الثاني ٥٠٠ درهم في الأمتار المستخدمة، لكنه يتطلب دفع ٣٬٢٥٠ درهماً إضافياً الآن. وبعد إنجاز الاحتياج الحالي، ستبقى أموال بقيمة ٣٬٧٥٠ درهماً في القماش المتبقي.

هذا ليس خسارة بعد. إذا احتجت إلى الباقي لطلبات لاحقة مؤكدة، فقد تكون الصفقة مبررة. لكن عبارة «وفّرنا المال» تظل ناقصة ما لم تعرف متى ستستخدم الباقي وما الفائدة منه. لقد اشتريت مخزوناً وربطت به جزءاً من سيولتك.

إذا اضطررت بسبب هذه الصفقة إلى إلغاء اختبار الملاءمة أو تأخير التزام مالي، فقد ترتبت على سعر المتر المنخفض تكلفة إضافية. لن تراها في قائمة أسعار المورد، لكنها موجودة في مشروعك.

الفصل ٣ / الشكل ٥

سعر المتر.
كلفة القرار.



٢٥

درهماً للمتر

٥٬٠٠٠

درهم تُدفع لشراء لفة بطول ٢٠٠ متر

أصبح المتر أرخص. لكنك تحتاج إلى ٥٠ متراً فقط. حين تشتري اللفة، تدفع أيضاً ثمن قماش لا تحتاج إلى استخدامه الآن.

مثال تعليمي. لا يشمل الحساب الشحن أو الضرائب أو الاختبارات أو فاقد القصّ.

داياناستي فاشون

الشكل ٥ / ماذا يحدث للسيولة

٧٥٪

من قيمة الشراء تبقى في القماش
بعد استخدام ٥٠ متراً فقط

٥٠ متراً استُخدمت
١٬٢٥٠ درهماً

١٥٠ متراً متبقية
٣٬٧٥٠ درهماً

ما زالت أموالك.
لكنها لم تعد سيولة متاحة.

القماش المتبقي أصلٌ تملكه، وليس خسارة تلقائية. لكن قيمته ليست مالاً متاحاً الآن لتمويل التصوير أو التسويق أو دفعة الإنتاج التالية. قبل الشراء، حدّد متى ستحتاج إلى الباقي وفيم ستستخدمه.

شراء ٥٠ متراً بسعر ٣٥ درهماً للمتر يكلف ١٬٧٥٠ درهماً. أما اللفة فتحتاج إلى ٣٬٢٥٠ درهماً إضافياً الآن، رغم أنك توفر ٥٠٠ درهم في الأمتار المستخدمة.

على ماذا يُطبَّق الحد الأدنى؟

تحتاج عبارة «الحد الأدنى للطلب» إلى توضيح: هل هو لكل خامة؟ أم لكل لون؟ أم للطلب كله؟ أم لتشغيل صبغة جديدة؟ أم لصنف موجود في المخزون؟ تختلف أسباب الحد الأدنى من عرض إلى آخر.

عندما يحدد المورد حداً أدنى لكمية الطلب، فلا تعتبره نهاية النقاش. اسأل عما يشمله، وما الخيارات المتاحة عند طلب كمية أقل. قد يكون البديل سعراً مختلفاً، أو خامة أخرى، أو كمية مقصوصة من المخزون. وقد يكون المورد ببساطة غير مناسب لمرحلتك الحالية.

يتيح دليل الإنتاج الرسمي لدى مجلس مصممي الأزياء الأمريكي البحث عن جهات أمريكية بحسب خدماتها ونطاق أحجام الطلبات، بما فيها تطوير العينات. ويوضح المجلس أنه لا يدقق في المصانع المدرجة ولا يضمن جودتها. يساعدك الدليل على العثور على خيارات تتحقق منها بنفسك؛ فالحد الأدنى الذي يطلبه مصنع واحد ليس قانوناً يحكم القطاع كله. [٣]

التفاوض على كمية أصغر لا يعني مطالبة المصنع بالعمل بخسارة. للإعداد والتجهيز تكلفة، وعندما تتوزع على عدد أقل من القطع، قد يرتفع سعر الوحدة. ويحق لك أن تقبل هذا السعر لتقليل المخاطرة الإجمالية، أو أن تختار طريقة أخرى للاختبار.

عينة القماش ليست كل عملية الشراء

تساعدك قصاصة جميلة على اختيار اللون والملمس، لكنها لا تثبت كيف سيتصرف القماش في المنتج النهائي. قبل شراء كمية كبيرة، اختبره في الاستخدام الذي تريده: مع القصّة والبطانة والتشطيب وطريقة العناية المختارة.

أنت بحاجة إلى مواصفات متفق عليها وآلية واضحة لفحص الشحنة. تركيب الألياف، وعرض القماش، واللون أو عينته المعتمدة، والأمتار المتاحة، وطريقة التعامل مع العيوب؛ كلها تؤثر في صلاحية الطلب. حدد الاختبارات اللازمة لفئة منتجك مع تقني ألبسة أو مختبر متخصص. لا يوجد اختبار منزلي واحد يغطي كل متطلبات السوق.

انتبه خصوصاً لإعادة الطلب. إذا بدأت المجموعة بالبيع، فهل تستطيع الحصول على الخامة نفسها؟ كيف تتحقق من تطابق اللون والخصائص في الدفعة التالية؟ وكم يستغرق توريدها؟ قد تكون كمية استثنائية مناسبة جداً لإصدار محدود يُعلن عنه بوضوح، لكن اعتماد نموذج دائم عليها مع الوعد بتكراره بأي كمية ينطوي على مخاطرة.

إذا عُرضت عليك بقايا أقمشة، فاسأل عن مصدرها وحالتها والوثائق التي تحتاج إليها لإثبات ما تقوله عن تركيبها وخصائصها. يشير وصف «الأقمشة الفائضة المخزّنة» إلى أقمشة بقيت من إنتاج أو طلبات سابقة؛ ولا يثبت وحده الجودة أو الأفضلية البيئية أو إمكان إعادة الشراء. وكل ادعاء إضافي يحتاج إلى دليل مستقل.

اسم الخامة يحتاج إلى تحقق أيضاً

قد تبدو كلمات مثل «طبيعي» و«بامبو» و«فاخر» و«صديق للبيئة» أكثر إقناعاً من بيان التركيب الفعلي. في عام ٢٠٢٢ ، رفعت لجنة التجارة الفيدرالية الأمريكية قضيتين ضد كولز ووولمارت شملتا بيع منسوجات من الرايون تحت وصف البامبو، وادعاءات بيئية مضللة. ونصت أوامر التسوية القضائية على غرامتين مدنيتين قدرهما ٢٫٥ مليون و٣ ملايين دولار، على الترتيب. [٤]

تتعلق هذه القضية الأمريكية بممارسات محددة في وضع الملصقات. أما الدرس العملي لشرائك فهو أن تطلب التركيب الدقيق للألياف، ووثائق الدفعة المعنية، وأساس الادعاءات الخاصة. مصدر المادة الخام لا يغني عن تسمية الألياف الناتجة عنها. وعندما تكون المخاطرة كبيرة، ناقش الفحص مع مختبر مختص. لا تنقل ما يكتبه المورد في بطاقة القماش إلى وعد لعميلك من دون تحقق.

لمن تعود ملكية الباقي؟

رأيت مصممين يتركون لفائف دفعوا ثمنها في المصانع، ولا يعودون لاستلامها. لا أعرف تفاصيل كل صفقة، لكن تلك اللفائف كانت تذكرني بأن المال والطاقة قد ينفدان قبل أن يتحول القماش إلى ملابس. لذلك يجب تسجيل المتبقي قبل الوصول إلى هذه المرحلة بوقت طويل.

إذا كان المصنع يشتري القماش نيابة عنك، فاعرف مسبقاً هل يشمل المبلغ كامل اللفافة أم الكمية المستهلكة في منتجاتك فقط. لمن تعود ملكية غير المستخدم؟ أين يُخزن؟ كيف تُسجل كميته؟ هل تستطيع استلامه؟ ومن يوافق على استبدال الخامة؟

تزداد أهمية هذه الأسئلة عندما يتم التواصل عبر وسيط. فقد يعتقد المصمم أنه دفع ثمن مخزونه الخاص، بينما يرى المصنع أنه باع قطعاً جاهزة بسعر متفق عليه، من دون نقل ملكية كل ما تبقى من المواد. ويتحول الغموض إلى خلاف عند انتهاء العلاقة.

احتفظ بسجل مختصر لكل شراء مهم: لأي منتج اشتريت؟ كم متراً تحتاج؟ كم وصل فعلياً؟ كم استُخدم؟ وأين الباقي؟ لا تحتاج في طلبك الأول إلى نظام معقد للمخزون، بل إلى القدرة على الإجابة: ماذا أملك، وبأي شروط أستطيع التصرف فيه؟

لا تجعل خطة المتبقي عبارة «سنخيط به شيئاً لاحقاً». حدد استخداماً محتملاً على الأقل، وشروط تنفيذه. هل يناسب الخامة تصميم آخر ستختبره؟ هل يمكن طرح إصدار محدود؟ هل توجد قناة حقيقية لإعادة بيعه؟ وما التكاليف الإضافية؟ إذا غاب الجواب، فتعامل معه كمخزون غير محسوم الاستخدام، لا كإيراد مستقبلي مضمون.

حدد احتياجك قبل أن تنظر إلى الخصم

قبل التفاوض، احسب الحاجة من دون الخصم: كمية العينات، وكمية الالتزامات تجاه العملاء، والاحتياطي الذي تبرره طريقة التصنيع وإمكان الشراء مجدداً. سيسهل عليك حينها أن ترى أين يغيّر العرض التجاري احتياجك الحقيقي.

اطلب عرضين قابلين للمقارنة، لكمية أصغر وأخرى أكبر، مع ذكر بنود التكاليف نفسها في كليهما. إذا شمل أحدهما التوصيل ولم يشمله الآخر، فإن مقارنة سعر المتر وحده تصبح مضللة حتى من دون سوء نية.

قد تكون اللفافة الكاملة هي القرار الصحيح، إذا استند إلى حاجة مثبتة وخامة مناسبة وسيولة تكفي حتى استخدامها. أما إذا كان السبب الوحيد «سعرها أقل الآن»، فقد قيّمت عرض البائع، ولم تقيّم بعد قرارك أنت بالشراء.

الفصل ٠٤

مجموعة تنتظر مشتريها

كل تصميم جديد يزيد حجم الدفعة المقبلة. أضف الألوان والمقاسات، وستجد أن عدد القطع أكبر بكثير مما بدا أثناء الرسم. تأمل سرعة تضاعف حجم الإنتاج.

شكل ٠٦

كيف تتحول ستة تصاميم إلى مخزون؟

تصاميم		ألوان		مقاسات
٦	×	٣	×	٥

٩٠ خياراً × ٤ قطع = ٣٦٠ قطعة

٦٤٬٨٠٠ درهم بتكلفة ١٨٠ درهماً للقطعة

مثال تعليمي بكميات متساوية لكل خيار. توزيع المقاسات الفعلي يعتمد على الطلب.

في هذا المثال التعليمي لدينا ستة تصاميم، وثلاثة ألوان، وخمسة مقاسات، وأربع قطع من كل تركيبة. النتيجة ٣٦٠ قطعة. وإذا افترضنا أن تصنيع كل قطعة وتجهيزها للبيع يكلفان ١٨٠ درهماً، فستبلغ الأموال المستثمرة في الدفعة ٦٤٬٨٠٠ درهم، قبل أي مصروفات غير داخلة في هذا الرقم. هذا مثال حسابي، وليس تقديراً لتكلفة فئة معينة من الملابس.

تختبئ وراءه افتراضات كثيرة: أن التصاميم الستة كلها مطلوبة، وأن الألوان الثلاثة مطلوبة، وأن توزيع المقاسات مناسب، وأن أربع قطع من كل تركيبة بداية معقولة. إذا كان بعض هذه الافتراضات ضعيفاً، تصبح المجموعة طريقة مكلفة لطرح الأسئلة على السوق.

لماذا يحتاج المشتري إلى كل تصميم؟

يشغل كل تصميم مالاً ووقتاً للتطوير ومكاناً في التصوير وجزءاً من انتباه العميل. اسأل عن دوره: هل يعرّف المشتري بالعلامة لأول مرة؟ هل هو منتج أساسي ستكرره؟ هل يكمل اختياراً معروفاً؟ أم إطلالة تعبر عن صورة العلامة، ولها ميزانية تواصل مستقلة؟

كن صريحاً في تحديد هذا الدور. قد تكون للإطلالة المعقدة قيمة إبداعية بذاتها. لكن لا تُدخلها خفية في توقعات المبيعات لتبرير تكلفتها. يمكن أن تختلف معايير نجاح المشروع الفني عن معايير نجاح المنتج التجاري.

ليس من الضروري أن تقدم كل مجموعة خزانة واسعة من البداية. تنوع العرض مفيد عندما يريد العميل اختيار قطع مترابطة، وتستطيع أنت تلبية هذا الاختيار. قبل التحقق من ذلك، قد تؤدي النماذج الإضافية فقط إلى توزيع طلب محدود على خيارات أكثر.

اكتب بجانب كل تصميم سبب وجوده في المجموعة. قد يكون السبب مشتريات سابقة، أو طلباً متكرراً، أو اتفاقاً مع متجر، أو اختباراً محدداً. وإذا كان المبرر «كل علامة جادة يجب أن تمتلك هذا»، فاسأل من وضع هذه القاعدة، ولأي نوع من الأعمال.

الحد الأدنى للإنتاج ليس دليلاً على الطلب

قد يقترح المصنع دفعة من ١٠٠ قطعة لأنها تناسب تشغيله. هذه معلومة عن طريقة عمله، وليست دليلاً على أن سوقك تحتاج إلى ١٠٠ قطعة الآن.

هنا يواجه المصمم مطلبين: جهة تستطيع إنتاج القطعة بالجودة المطلوبة، وكمية تناسب مرحلة المشروع. وقد يصعب الجمع بينهما لدى أول جهة يجدها. عندها من المفيد مراجعة الخامة أو تعقيد القصّة أو المدة أو طريقة البيع، بدلاً من زيادة الطلب فقط ليتوافق مع شروط ذلك المصنع.

في أبريل ٢٠٢٦ ، نشرت عُمان أوبزرفر تجربة عفراء المسكرية، مؤسسة علامة ملابس الأطفال زادان. تحدثت عن صعوبات متابعة الإنتاج مع مشغل بعيد، ثم الانتقال إلى فريق إنتاج أكثر احترافاً، وعن صعوبة الحصول على الأقمشة بكميات كبيرة. هذه شهادة شخصية عن البحث عن تنظيم مناسب للعمل، وليست دليلاً على احتيال المتعاقدين معها. [٥]

تعيدنا تجارب كهذه إلى الإدارة. العثور على شخص يجيد الخياطة لا يكفي. يجب الاتفاق على الصلة بين العينة والدفعة وفحوص الجودة ومواعيد اتخاذ القرارات.

أربع طرق للوصول إلى المشتري

تتيح دفعة صغيرة جاهزة التسليم بسرعة واختبار مبيعات فعلية. لكنك تدفع ثمن المخزون مسبقاً، وتتحمل احتمال الخطأ في اختيار تشكيلته.

يقلل التصنيع حسب الطلب الحاجة إلى مخزون جاهز، لكنه يجعل دقة المواعيد واستمرار التوريد والتواصل مع العميل أكثر أهمية. لا تختفي الأخطاء والتعديلات والإلغاءات؛ إنما تحدث أقرب إلى طلب عميل بعينه.

يمكن أن يؤكد الطلب المسبق جزءاً من الطلب قبل الإنتاج، إذا عرف العميل ما يشتريه، ومتى يتسلمه، وماذا يحدث عند التأخير أو الإلغاء. لا تبنِ وعدك على مدة لم يؤكدها المصنع. والدفعة المقدمة ليست مالاً حراً تنفقه على أي حاجة للعلامة؛ فهي ترتبط بالتزام تنفيذ الطلب أو تسوية إلغائه.

أما التفصيل على قياسات العميل فيحتاج إلى علاقة مختلفة وحسابات خاصة: وقت الحرفي، وجلسات القياس، والتعديلات، وحد أقصى للطلبات. لا يمكن توسيعه بلا نهاية من دون تغيير تنظيم العمل.

لا يلغي أي خيار المخاطرة. أنت تختار المخاطرة التي تستطيع إدارتها، وتعرف تكلفتها، وتتحقق من قبول المشتري لها.

اعتماد العينة شرط لبدء الإنتاج

قبل الإنتاج، يجب أن توجد نقطة اعتماد واضحة: كيف تبدو القطعة المتفق عليها؟ ما القياسات وهوامش التفاوت المقبولة؟ ما التشطيب المطلوب؟ كيف وُصفت الخامة والإكسسوارات؟ ما الذي يُعد عيباً؟ وكيف يُفحص العمل المكتمل؟

رسالة تقول «نعم، جميلة، ابدؤوا» تترك مساحة واسعة للتفسيرات. تحتاج القطعة المعقدة إلى وثائق فنية مناسبة، يحدد محتواها صانع الباترون وتقني الألبسة. وأياً كان حجم الطلب، من المفيد تحديد النسخة المعتمدة بوضوح والاحتفاظ بها.

يجب توثيق التعديل بعد الاعتماد أيضاً. إذا طلب المصمم سحّاباً مختلفاً أو غيّر الطول، فعلى الطرفين إعادة مناقشة أثر ذلك في السعر والموعد. ليس من العدل توقع أن يستوعب المصنع تعديلات بلا نهاية ضمن السعر الأول.

في البدايات، يفيد فصل القرارات زمنياً: ادفع أولاً للتطوير، وتأكد من جودة العينة، ثم قرر هل يدعم اختبار المشتري إنتاج الكمية التالية. قد لا يكون هذا المسار الأقل تكلفة لكل وحدة، لكنه يحميك من تمويل عدة فرضيات غير مختبرة في وقت واحد.

ضع حداً للدفعة الأولى

يجب أن تجيب الدفعة الأولى عن سؤال: كم نحتاج لتلبية الالتزامات القائمة، ولنتعلم ما يفيد قرارنا التالي؟ ليس مطلوباً أن يطابق الجواب رقماً جميلاً في عرض تقديمي.

إذا اخترت دفعة محدودة، فحدد مسبقاً كيف ستقيّمها. أي تصاميم ومقاسات اشتُريت؟ وبأي سعر؟ كم مرة حدث إرجاع أو تعديل؟ كم استغرق البيع؟ ماذا تبقى، ولماذا؟ عبارة «نفدت المجموعة» قد تخفي كثيراً؛ ربما بيعت بخصم لا يغطي الاستثمار، أو ضمن طلب كبير لا يمكن تكراره.

والعكس يحتاج إلى حذر أيضاً. بقاء المخزون لا يعني دائماً أن التصميم ضعيف. ربما لم تناسب المقاسات المتاحة العملاء، أو لم توضّح الصورة شكل القطعة على الجسم، أو وصل المنتج بعد المناسبة. قبل تغيير اتجاهك الإبداعي، افحص المسار من الاختيار إلى التسلم.

خطط للدفعة التالية بناءً على ما تعلمته من الأولى: التصاميم والمقاسات والأسعار التي اختارها المشترون بالفعل.

الفصل ٠٥

المقاس على البطاقة لا يثبت شيئاً

في مثال تعليمي، يتسلم مصمم دفعة فساتين تحمل جميعها المقاس المتوسط، لكن عميلة معتادة تجد أن مقاسها لم يعد يناسبها. يجيب المصنع: «لقد صنعنا المقاس المتوسط». ويعرض المصمم صورة العينة. الطرفان يذكران المقاس نفسه، لكنهما لا يملكان وثيقة مشتركة تشرح ما يعنيه.

اسم المقاس على البطاقة لا يغني عن القياسات. والصورة لا تسجل مرونة القماش. واعتماد عينة جميلة لا يثبت مطابقة كل قطعة لها. بين الرسم والقطعة النهائية، تحتاج إلى لغة يمكن بها التحقق من النتيجة.

وثيقة يفهمها المصنع

ابدأ بالملف الفني للمنتج: مجموعة المعلومات اللازمة لتطوير تصميم محدد وتصنيعه وفحصه. يساعد المصنع على فهم قصدك، ويساعدك على معرفة ما لم يُحسم بعد. يوضح رسم الأزياء الفكرة والشكل العام، بينما تحدد الرسومات التقنية والجداول تفاصيل التنفيذ. يعرض دليل تيكباكر الخاص بالفستان الواجهتين الأمامية والخلفية والمواد والقياسات والتكلفة، مع تحديث الوثيقة أثناء تطوير العينة. [٦]

كيف تعدّ ملفاً فنياً دون تكاليف زائدة

امنح التصميم رمزاً، وأنشئ وثيقة عمل واحدة تحمل تاريخاً ورقم إصدار. يمكنك البدء بجدول وصفحات منفصلة للرسومات. قد يسهّل البرنامج المتخصص العمل، لكن شراءه لا يعني أن القرارات الفنية أصبحت صحيحة.

القسم	ما يجب أن يفهمه المنفذ
التصميم والإصدار	رمز المنتج، والتاريخ، ومقاس العينة، وصاحب صلاحية اعتماد التعديلات
الرسومات التقنية	الأمام والخلف والتفاصيل المهمة ووسائل الإغلاق والتشطيب
المواد والإكسسوارات	رموز الأصناف، والتركيب، واللون، والاستخدام، والاستهلاك، والبدائل المسموح بها
القياسات	نقاط القياس وطريقته، والوحدات، وقيم كل مقاس، وهوامش التفاوت
التصنيع	البناء والخياطات والتشطيبات التي تحتاج إلى شرح خاص
القبول والتعديلات	العينة المعتمدة، والملاحظات، والتصحيحات، والإصدار الجاري

هذه خريطة للمحتوى، وليست وثيقة جاهزة لأي فستان. املأ ما تعرفه فعلاً: غرض التصميم، والشكل المطلوب، والمواد المختارة، ومواقع التفاصيل. واترك القيم غير المعروفة أسئلةً للمتخصص. القياسات المختلقة أخطر من الخانة الفارغة، لأنها تبدو قراراً معتمداً.

ثم اعرض الملف على صانع الباترون وتقني الألبسة. اتفق على ما سيطورانه تحديداً: الرسومات التقنية، أو البناء، أو الباترونات، أو تدريج المقاسات، أو استهلاك المواد، أو متابعة العينة. تختلف هذه الأعمال في الجهد اللازم لها. يصف الملف الفني المنتج، بينما تحدد الباترونات أجزاء القص. طلب أحدهما لا يعني تلقائياً أن الآخر مشمول.

تكشف العينة هل تحقق المطلوب. اربط كل ملاحظة بنقطة قياس أو تفصيل محدد، وأدخلها في إصدار جديد، ثم أكد مع المصنع أي ملف هو المعتمد. يبدأ الإنتاج بعد اعتماد العينة والوثائق، لا لمجرد استلام ملف إلكتروني أنيق.

يمكن التوفير هنا بإزالة الوسطاء غير الضروريين، والخدمات المكررة، والعمل الناتج عن تعليمات ناقصة. اطلب تفصيلاً للتكلفة وقائمة بالملفات التي ستتسلمها. يصعب تقييم فاتورة كبيرة بلا شرح، وقد يكون السعر المنخفض الذي يستبعد تطوير الباترون وفحص الملاءمة سعراً غير مكتمل. تُفهم أتعاب العمل المهني من تعقيد المنتج والمسؤولية عن نتيجة محددة.

ماذا يعني المقاس في الوثيقة؟

قياسات الجسم وقياسات القطعة النهائية بيانات مختلفة. تحتاج القطعة إلى مقدار من الراحة في اللبس يختلف باختلاف القماش والقصّة. لذلك لا يغني جدول المقاسات الموجه للعميل عن جدول قياسات الإنتاج.

تحدد المواصفات الفنية نقاط القياس وطريقته ووحداته وقيم كل مقاس والانحرافات المقبولة. قد تشمل طول القطعة، وعرض الصدر، والخصر، والوركين، وطول الكم. تحتاج إلى رسومات واضحة تبين بداية شريط القياس ونهايته، وهل القطعة مسترخية أم القماش مشدود. تشرح مواد تيكباكر المهنية هذا الأسلوب في إعداد المواصفات. [٧]

مثال تعليمي: اتُّفق للمقاس المتوسط على عرض صدر ٥٢ سم عند فرد القطعة، بهامش تفاوت ±٠٫٥ سم. إذن النطاق المقبول من ٥١٫٥ إلى ٥٢٫٥ سم، والقياس ٥٠٫٨ سم يقع خارجه. هذا مثال على حساب المطابقة، لا معيار عام للتفاوت؛ فالمصمم والمتخصص الفني يعتمدان القيم المناسبة لكل منتج.

قياس غير صحيح واحد لا يفسر السبب. ربما استُخدمت طريقة قياس مختلفة، أو إصدار آخر من الجدول، أو انكمش القماش، أو حدث خطأ في الإنتاج. تتيح الوثيقة بدء مراجعة محددة. ومن دونها، يتحول الخلاف بسهولة إلى تبادل الانطباعات.

ثبّت النسخة التي اعتمدتها

يحتاج التصميم إلى رمز وتاريخ وإصدار، ترتبط بها خامة القماش وتركيبها ورمزها، والإكسسوارات، والبناء، وجدول القياسات، ومتطلبات التشطيب والوسم والتغليف. حدد صاحب صلاحية اعتماد التغيير. لا ينبغي لرسالة «نعم، جميل» تحت صورة أن تصبح إذناً غير معلن باستبدال القماش أو تغيير تدرج المقاسات.

افحص عينة ما قبل الإنتاج بالخامة المتفق عليها، مع مراعاة المعالجة المخطط لها. وإذا اختلف قماش الدفعة عن قماش العينة الأولى، فأعد التحقق من الملاءمة وسلوك القطعة. اختبر الانكماش وثبات اللون وغيرهما عند الحاجة. تعرض إنترتك، مثلاً، أنواعاً من هذه الاختبارات، لكن اختيار الطريقة ومعايير القبول يتوقف على المنتج. [٨]

ويجب التحقق من تدريج المقاسات أيضاً. نجاح المقاس المتوسط لا يثبت نجاح المقاسين الصغير والكبير. على صانع الباترون توضيح الأبعاد التي تتغير بين المقاسات، وتؤكد التجربة والقياسات تحقق المطلوب. انتبه إلى المواضع التي يؤثر فيها تغير صغير في الحركة أو الإغلاق أو الشكل.

الفصل ٥ / الشكل ٧

على البطاقة: مقاس.
وفي الملف الفني: قياسات.

اسم المقاس على البطاقة لا يغني عن القياسات. فالملاءمة تحددها أبعاد القطعة وبناؤها وخصائص القماش.

جمال العينة لا يثبت أن كل قطعة في الدفعة ستطابقها.



الشكل ٧ / التحقق من النتيجة

قِس أولاً.
ثم اعتمد النتيجة.

النقطة أ: عرض القطعة عند الصدر وهي مفرودة.
القياس المتفق عليه وهامش التفاوت:

٥٢ ± ٠٫٥ سم

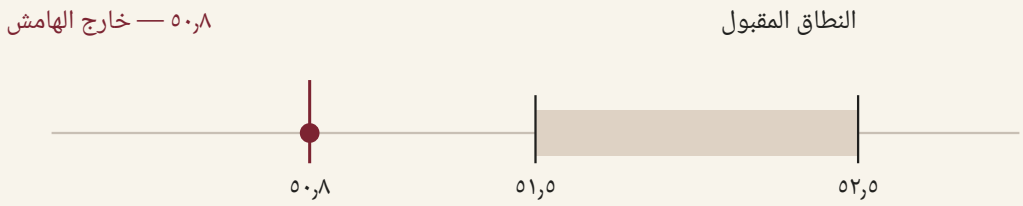

في هذا المثال، يتراوح القياس المقبول بين ٥١٫٥ و٥٢٫٥ سم. القياس ٥٠٫٨ سم يقع خارج هذا النطاق. تحقّق أولاً من طريقة القياس ونسخة جدول المقاسات، ثم ابحث عن سبب الاختلاف.

اتفق على نقطة القياس وطريقته وهامش التفاوت قبل الإنتاج. هذه أرقام توضيحية، وليست معياراً موحداً لكل الملابس.

راقب الجودة قبل إغلاق آخر صندوق

انتظار اكتمال الدفعة يقلل فرص التصحيح منخفض التكلفة. اتفق على فحوص قبل الإنتاج وأثناءه وقبل الشحن. يفصل هذا الترتيب بين منع الخطأ واكتشاف العيب في المنتج النهائي. [٩]

قبل البدء، راجع الوثائق والخامات والعينة المعتمدة. وفي بداية الإنتاج، افحص أولى القطع وقياساتها وتفاصيل تنفيذها. وقبل الشحن، تحقق من مطابقة الدفعة لخطة القبول والعدد والتغليف المتفق عليها. حدد مسبقاً حجم عينة الفحص وطريقة اختيارها والقرار عند ظهور العيوب. إذا فُحصت عشر قطع، فيجب أن يقول التقرير ذلك صراحة، لا أن يحكم على الدفعة كلها بلا تحفظ.

لا تقبل صورة واحدة دليلاً على سلامة الطلب كله. تحتاج الرقابة إلى قطع يمكن تحديد هويتها، وسجلات قياس، وقائمة بالمخالفات. وعند الإنتاج عن بُعد، يمكنك دراسة فحص مستقل ومقارنة تكلفته بحجم المخاطرة.

ماذا يحدث عند عدم المطابقة؟

قبل دفع تكلفة الدفعة، اتفق على طريقة الإبلاغ عن المشكلة، ومدة مراجعتها، ومن يقرر الإجراء. أي العيوب تُصلح؟ متى يلزم الاستبدال؟ من يدفع تكلفة إعادة الفحص والشحن؟ وماذا يحدث للقطع التي لا يمكن بيعها باسمك؟ يجب أن يراعي جدول الدفع مراحل القبول المتفق عليها، وأن تُحدد التفاصيل في العقد.

قد يكون سجل عدم المطابقة بسيطاً: التصميم رقم ٠١، الإصدار ٣، المقاس المتوسط، النقطة أ، القياس المعتمد ٥٢ ± ٠٫٥ سم ، والفعلي ٥٠٫٨ سم، ثم التاريخ وطريقة القياس والصورة ورقم القطعة المفحوصة. بعد ذلك الإجراء المقترح وموعد الرد. هذا أنفع من رسالة تقول: «الدفعة كلها سيئة».

ويحمي السجل المصنع أيضاً من المطالب الاعتباطية. إذا غيّر المصمم الطول أو الخامة أو الملاءمة بعد اعتماد العينة، فيجب إعادة حساب السعر والموعد واعتماد نسخة جديدة. لا يجوز تقديم رغبة جديدة بأثر رجعي على أنها إخلال بالتعليمات القديمة.

إذا اكتشفت مشكلة متكررة، فأوقف الوعود الإضافية للعملاء إلى أن تعرف نطاقها. حدد القطع المتأثرة، وما شُحن منها، وما يمكن إصلاحه. قرار الخصم لا يغني عن تقرير صلاحية القطعة وسلامتها.

الفصل ٠٦

أموال معلّقة على الشماعات

تبدو المجموعة الجاهزة نتيجة ملموسة: يمكنك لمسها وعدّها وتصويرها. صار للمال المنفق شكل تراه. لذلك يصعب الاعتراف بأن وجود الملابس لا يتيح لك وحده دفع الإيجار أو الرواتب أو تكلفة مرحلة الإنتاج التالية.

تحتاج هذه الالتزامات إلى مال متاح في موعد محدد. يجب أن يُباع المنتج، ويُنفذ الطلب، ويصل المبلغ ويصبح قابلاً للاستخدام. وقد يحدث تأخير عند كل انتقال، وعلى المشروع أن يصمد طوال هذه المدة.

شكل ٠٨

من الشراء إلى التحصيل في الحساب

٠١	←	٠٢	←	٠٣	←	٠٤
المال		**القماش**		**المجموعة**		**الدفع**
متاح لتمويل الخطوة التالية.		مال مستثمر في الخامة.		المال لا يزال في البضاعة.		وصلت الأموال إلى الحساب.

تحتاج مصروفات الإطلاق الأخرى إلى تمويل قبل أن يدفع العميل.

بيع من مخزون جاهز. قد يختلف ترتيب الدفع مع الطلب المسبق أو التأجيل. الإيراد المحصل لا يساوي الربح.

متى أنصح بعدم شراء القماش؟

أرادت إحدى العميلات أن تقترض، وتشتري المواد، وتطلق مجموعة. في خطتها كانت الفساتين الجاهزة هي نقطة البداية للمبيعات. اقترحت التوقف قبل الشراء: كان علينا أن نعرف هل يكفي المال للإطلاق كله، وهل توجد دلائل على الطلب على هذا العرض تحديداً.

شرحت لها أن النفقات تستمر بعد المصنع: تجهيز المنتج للبيع، والتصوير، والوصول إلى المشترين، والرد على الاستفسارات، وتنفيذ الطلبات. إذا استهلك القماش والخياطة كل الموارد، فستبقى المرحلة التالية بلا تمويل. كما أن ثقة المؤسسة بذوقها تحتاج إلى اختبارها باختيار المشتري.

الاقتراض لا يجعل القرار خاطئاً في حد ذاته. لكن هذه الحالة كانت تحتاج إلى اختبار الطلب وحساب تكلفة الإطلاق كاملة قبل الشراء. لذلك اقترحت أن نبدأ بهذين السؤالين.

هل تكفي السيولة بعد المصنع؟

هذا حساب تعليمي مستقل، لا ميزانية تلك العميلة. نفترض وجود ٦٠٬٠٠٠ درهم من الأموال الذاتية، وخطة لإنتاج ١٠٠ قطعة بتكلفة ٤٠٠ درهم للقطعة. الأرقام افتراضية، ولا تشمل الضرائب أو فوائد القرض أو أي مصروفات غير مذكورة. أضف ما ينطبق على حالتك قبل استخدام النموذج.

البند	المبلغ في المثال
خامات وإنتاج ١٠٠ قطعة	٤٠٬٠٠٠ درهم
التطوير والعينات	٦٬٠٠٠ درهم
التصوير وتجهيز قناة البيع	٨٬٠٠٠ درهم
اختبار الإعلان	٦٬٠٠٠ درهم
احتياطي نقدي حتى التحصيل التالي	١٠٬٠٠٠ درهم
إجمالي الأموال المطلوبة للخطة	٧٠٬٠٠٠ درهم

بعد دفع تكلفة الدفعة، يبقى ٢٠٬٠٠٠ درهم. وتحتاج البنود الأخرى والاحتياطي إلى ٣٠٬٠٠٠ درهم. إذن هناك نقص قدره ١٠٬٠٠٠ درهم قبل أن نناقش الربح أصلاً. الاحتياطي مال ينبغي إبقاؤه متاحاً، وليس مصروفاً وقع بالفعل. حذفه من الجدول لا يصنع هامش أمان.

شكل ٠٩

يكفي للإنتاج، ولا يكفي للإطلاق بعد

ميزانية البداية

٦٠٬٠٠٠ درهم

٤٠٬٠٠٠ : الإنتاج	٢٠٬٠٠٠ : المتبقي

تحتاج بعد الإنتاج إلى ٣٠٬٠٠٠ درهم أخرى.

١٠٬٠٠٠ درهم

نقص لتغطية مصروفات الإطلاق والاحتياطي المخطط.

ميزانية تعليمية بالدرهم. بعد الإنتاج، تحتاج الخطة إلى ٢٠٬٠٠٠ للمصروفات و١٠٬٠٠٠ احتياطاً نقدياً. هذا نقص في تمويل الخطة، لا خسارة تحققت.

راجع حجم الدفعة، وعدد التصاميم، والمواعيد، وتسلسل العمل. قارن ذلك بتطوير عينة واختبار الطلب، أو إصدار أصغر، أو التصنيع حسب الطلب إن ناسب المنتج والعميل. وقد يرتفع سعر الوحدة عند خفض الكمية، لذلك اطلب تسعيراً جديداً. لا تنقل حساب ١٠٠ قطعة آلياً إلى ٢٠ قطعة.

لنختبر المبيعات الآن. نفترض أن السعر من دون ضرائب المبيعات ١٬٠٠٠ درهم، وتكلفة القطعة ٤٠٠، وتكلفة تنفيذ الطلب المتغيرة واحتياطي الخدمة ١٠٠ أخرى. يتبقى من البيع ٥٠٠ درهم للمساهمة في تغطية مصروفات الإطلاق. تبلغ تكلفة التطوير والتصوير واختبار الإعلان في المثال ٢٠٬٠٠٠ درهم؛ ولتغطيتها نحتاج إلى ٤٠ عملية بيع، وفق الحساب:

٢٠٬٠٠٠ ÷ ٥٠٠ = ٤٠ . يفترض الحساب ثبات المعطيات، ولا يشمل نفقات إضافية أو ربحاً مستهدفاً.

لكن ٤٠ عملية بيع لا تسترد كل المال الأولي. بعد تكاليف التنفيذ والخدمة المتغيرة، تحقق ٣٦٬٠٠٠ درهم من المتحصلات، مقابل ٦٠٬٠٠٠ درهم أُنفقت على الدفعة والإطلاق. وتبقى الفجوة، وهي ٢٤٬٠٠٠ درهم، في تكلفة ٦٠ قطعة لم تُبع. لذلك أحسب نتيجة المبيعات واسترداد الاستثمار كلّاً على حدة. سنفصّل هذا الفرق في المثال التالي.

عشر سنوات في العمل وحساب واضح للمرة الأولى

كانت إحدى العميلات تدير مشروعها منذ نحو عشر سنوات. أثناء إعداد استراتيجيتها، أزعجتها كثرة أسئلتي. لم تفهم لماذا أحتاج إلى كل تلك التفاصيل ما دمنا نتحدث عن التطوير والترويج.

لكن كيف أقترح النمو قبل أن أفهم حركة المال؟ أحتاج إلى معرفة مكونات التكلفة، وطريقة تحديد السعر، وما يحدث بعد الاستفسار، وتكلفة تشغيل المشروع. وقد تغيّر الإجابات طبيعة المهمة كلها. أحياناً تزيد ميزانية الإعلان التالية مشكلةً كان يجب إصلاحها أولاً.

جمعنا البيانات المتاحة، وظهر أن الحساب، وقت إعداد الاستراتيجية، يشير إلى خسارة.

اختلف رد فعلها تماماً عما كان عليه في البداية. شكرتني وهي تكاد تبكي، وقالت إن أحداً لم يُرها مشروعها من هذه الزاوية من قبل.

في لحظة كهذه، يصعب أن تفرح باكتشاف الخطأ. خلف النتيجة السلبية سنوات من الجهد والآمال. لكن ما دامت الخسارة غير ظاهرة، يسهل بيع صاحب المشروع طريقة جديدة للنمو. وعندما تظهر، نستطيع مناقشة ما يجب تغييره: السعر، أو التكلفة، أو التشكيلة، أو القناة، أو تنظيم العمل.

في تلك المرحلة، أدركت صاحبة المشروع مشكلة لم تكن تراها. حصلنا على نقطة بداية للاستراتيجية. أما تغيير العمل والتحقق من النتيجة فكانا الخطوة التالية.

الربح واسترداد الأموال المستثمرة

لنأخذ مثالاً تعليمياً يستبعد الضرائب والمصروفات التشغيلية الثابتة والمرتجعات وأجر المؤسس. هذه الاستثناءات لتوضيح الحساب فقط؛ وفي القرار الفعلي يجب إضافة التكاليف ذات الصلة.

تنتج علامة ٨٠ قطعة بتكلفة ٢٠٠ درهم للقطعة؛ أي ١٦٬٠٠٠ درهم للإنتاج. ويكلف التطوير ٦٬٠٠٠ درهم إضافية، نحمّلها كلها على هذه المجموعة في الحساب المبسط. إذن أُنفقت

٢٢٬٠٠٠ درهم قبل أول بيع. سعر التجزئة ٥٠٠ درهم، وتبلغ تكلفة التغليف ومعالجة كل طلب وتنفيذه ٥٠ درهماً إضافية.

بيعت ٤٠ قطعة، وحُصلت ٢٠٬٠٠٠ درهم، استُخدم منها ٢٬٠٠٠ لتنفيذ الطلبات. صافي التحصيل بعد هذه التكاليف ١٨٬٠٠٠ درهم، مقابل ٢٢٬٠٠٠ أُنفقت قبل الإطلاق. لم تعد بعد ٤٬٠٠٠ درهم من المال الأولي.

مع ذلك، تبدو نتيجة النصف المباع إيجابية: إيراد ٢٠٬٠٠٠، ناقص ٨٬٠٠٠ تكلفة القطع المباعة، و٢٬٠٠٠ للتنفيذ، و٦٬٠٠٠ للتطوير. يتبقى ٤٬٠٠٠ درهم قبل المصروفات الأخرى. وهناك ٨٬٠٠٠ درهم إضافية ممثلة في تكلفة إنتاج القطع الأربعين غير المباعة.

ما الذي نقيسه؟	النتيجة في المثال التعليمي
نتيجة النصف المباع بعد التكاليف المذكورة	موجب ٤٬٠٠٠ درهم
المال الأولي الذي لم يُسترد بعد	٤٬٠٠٠ درهم
تكلفة إنتاج القطع المتبقية	٨٬٠٠٠ درهم

لا يوجد تناقض. حساب النتيجة وحركة النقد يجيبان عن سؤالين مختلفين. قد تكون نتيجة البيع إيجابية، بينما يبقى المشروع محتاجاً إلى السيولة لأن جزءاً من الدفعة لا يزال في المخزن. وإذا أضفنا الالتزامات المستبعدة من المثال، فقد يزداد الضغط.

لا يمكنك تقييم القطع الأربعين الباقية بسعر التجزئة الكامل واعتبار المبلغ مورداً متاحاً. السعر على البطاقة يعتمد على بيع مستقبلي، قد يسبقه تخزين وترويج وتوصيل وخصم.

شكل ١٠

يوجد ربح، ولم يعد المال كله بعد

نتيجة بيع ٤٠ قطعة

٢٠٬٠٠٠ − ٨٬٠٠٠ − ٢٬٠٠٠ − ٦٬٠٠٠

+٤٬٠٠٠ درهم

الربح ضمن هذا المثال

استرداد المال الأولي

١٨٬٠٠٠ − ٢٢٬٠٠٠

−٤٬٠٠٠ درهم

لم يُسترد بعد. تكلفة ٤٠ قطعة في المخزون: ٨٬٠٠٠ درهم.

مثال الفصل التعليمي: مقارنة نتيجة البيع باسترداد الاستثمار الأولي. المصروفات الأخرى والضرائب مستبعدة.

المال المحتجز في المخزون ليس دائماً مالاً ضائعاً

لكل منتج وقته. بعض القطع تباع ببطء، لكنها تجد مشتريها دون خفض كبير للسعر. وأخرى تفقد مناسبتها بعد حدث أو موسم. ويمكن إدخال بعض البقايا في عرض لاحق، بينما يحتاج بعضها إلى تخفيض أو تعديل أو شطب.

ما دام المنتج لم يُبع، تبقى الأموال مستثمرة في المخزون. والمبيعات وتكاليفها هي التي تحدد المبلغ الممكن استرداده.

تحتاج كل دفعة إلى خطوة تالية بموعد: متى تراجع السعر؟ ومتى تختبر قناة أخرى؟ ومتى تتوقف عن تمويل ترويج لا يحقق نتيجة كافية؟ ومن يقرر؟ من دون تاريخ للمراجعة، قد تمتد عبارة «لننتظر قليلاً» سنوات.

من الخطر تبديل الأسماء بدلاً من الأفعال. تسمية الباقي «مجموعة الأرشيف» لا تغير حساباته. وإذا وصفت القطعة بأنها مناسبة لكل المواسم، فتحقق من أن المشتري يراها كذلك. الاسم لا يصنع الطلب.

تأخر الآخرين في الدفع يصبح تكلفة عليك

قد تتعطل السيولة حتى بعد الشحن. يستلم المتجر البضاعة لكنه يدفع لاحقاً، بينما ينتظر المصنع مستحقاته في الموعد المتفق عليه. أنت من يمول هذه الفترة.

في مقابلة مع وان غراناري في أكتوبر ٢٠٢٤ ، تحدثت المصممة شينيد أودواير عن قلة الاهتمام بالجانب التجاري في بداياتها، وعن الصعوبات الناتجة من تأخر الطلبات والمدفوعات. وأقرت بأن ذلك أثّر في قدرتها على دفع مستحقات شركاء الإنتاج في مواعيدها. توضح هذه الشهادة كيف تنتقل المشكلة المالية على امتداد سلسلة العمل. [١٠]

شهرة المتجر لا تلغي المخاطرة. في أبريل ٢٠٢٤ ، وصفت فوغ وضع الشركة البريطانية ريفرسايد ديزاين آند تكستايلز بعد دخول ماتشز في إجراءات إدارة التعثر. تحدث المالكون عن مبالغ غير مدفوعة، وعن استخدام جزء من مدخرات التقاعد لمواصلة العمل. هذه شهادة منشورة لمورد، وليست قوائم مالية تحققنا منها بأنفسنا. [١١]

ما يهم العلامة الصغيرة هنا هو الاعتماد على عميل واحد. إذا كان مشتري واحد يوفر جانباً كبيراً من التحصيل، فقد يعطل تأخره عدة التزامات في وقت واحد. افهم هذا التركز قبل توسيع العلاقة، حتى لو كان الشريك مرموقاً والتعامل معه مريحاً.

تقويم السيولة

جدول أسبوعي بسيط قد يكون أنفع من توقع سنوي مبهر. سجّل لكل أسبوع الرصيد الافتتاحي، والتحصيل المتوقع بحسب المواعيد، والمدفوعات المستحقة، والرصيد الختامي. افصل المبالغ المؤكدة عن الافتراضات. لا تجعل طلباً لم يتجاوز الحديث يمول ضمناً التزاماً وقّعته بالفعل.

اختر مدة تكشف دورة الإنتاج والتحصيل المقبلة كاملة. إذا كان التصنيع طويلاً، فلن تكفي بضعة أسابيع. وإذا كان المتجر يدفع بعد الشحن، فيجب أن يمتد التقويم إلى ذلك الموعد على الأقل، مع مراعاة احتمال التأخير.

ضع سيناريو ثانياً: مبيعات أبطأ، وبعض العملاء يتأخرون، ومبلغ مهم يصل متأخراً. ليس هذا تنبؤاً بكارثة؛ بل وسيلة لمعرفة أول التزام لن تستطيع الوفاء به، وما يمكن تغييره مسبقاً.

نادراً ما تُحل المشكلة بعبارة «سنستقطب استثماراً» إن لم يوجد مصدر محدد وشروط متفق عليها. هذه العبارة تسجل سؤالاً لم يُحل. وينطبق الأمر نفسه على تصفية مستقبلية، أو قرض متوقع، أو أمل في عميل كبير.

كيف تتعامل مع المتبقي؟

قبل تخفيض سعر المجموعة كلها، حلّل المخزون: أي مقاسات تنقص التصاميم المطلوبة؟ أي قطع يجربها الناس ولا يشترونها؟ هل يتكرر اعتراض على الملاءمة؟ كم يكلف الإصلاح؟ وأي منتج يناسب فعلاً قناة أخرى؟

قد يحرر التخفيض جزءاً من السيولة، لكن قارنه بتكلفة البيع. وقد يحسّن التعديل القطعة، لكنه يحتاج إلى استثمار جديد. وقد يزيد تسليم البضاعة للبيع بالأمانة ظهورها، بينما يطيل انتظار التحصيل. لا يصبح أي خيار حلاً لمجرد تسميته.

التكاليف الماضية وقعت بالفعل. قيّم القرار التالي على أساس التحصيل المستقبلي والتكاليف الجديدة. أحياناً يكون استرداد جزء من المال الآن أفضل، وأحياناً يكون الاحتفاظ بالقطعة إلى وقت مناسب أكثر جدوى. يجب أن يكون السبب محدداً، وحد الإنفاق الإضافي معروفاً مسبقاً.

أصعب سؤال هو: لو لم تكن هذه المجموعة موجودة لدي، فهل كنت سأدفع اليوم لبيعها المبلغ الذي أنوي دفعه؟ يساعدك ذلك على الفصل بين فعل مفيد ومحاولة تبرير قرار سابق.

يحتاج الإبداع إلى وقت. ويبين تقويم السيولة مقدار الوقت الذي تملكه العلامة فعلاً.

شكل ١١

في أي أسبوع تنفد السيولة؟

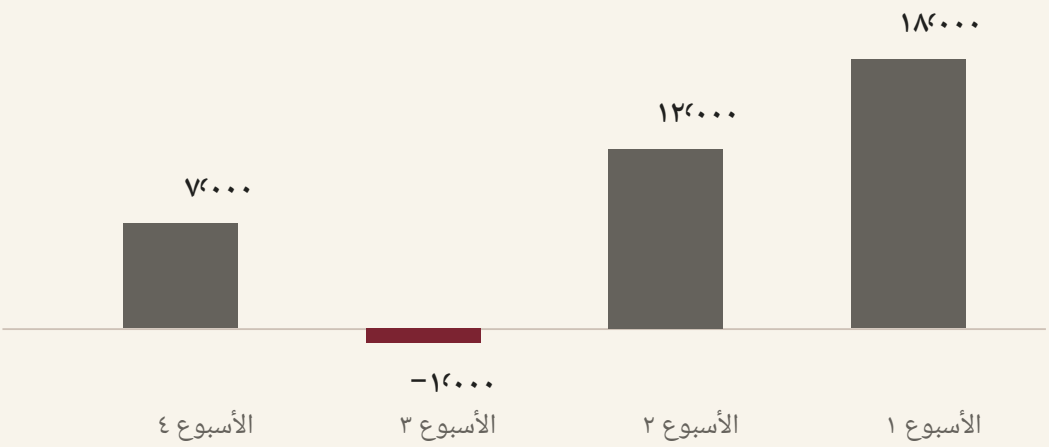

في الأسبوع الثالث ينقص ١٬٠٠٠ درهم.

مثال تعليمي من أوراق العمل. الأرصدة في نهاية كل أسبوع، بالدرهم.

الجزء الثالث : حين يُباع لك وعد النمو

الإعلان والمعارض والمتاجر والتعليم والمصالح التجارية.

الفصل ٠٧

سنطلق الإعلانات ثم نبيع المجموعة

تبدو هذه العبارة مقنعة جداً بعد دفع تكلفة المجموعة. تريد أن تصدق أن خطوة تقنية واحدة تفصلك عن البيع: أن تجلب عدداً كافياً من الناس إلى الصفحة. إن لم يشتروا، فأنت تحتاج إلى زيارات أكثر. وإن كانت الزيارات مكلفة، فأنت تحتاج إلى وكالة أفضل. هكذا يجد كل إنفاق تفسيراً جديداً، بينما يظل العرض نفسه من دون اختبار.

يساعد الإعلان على إيصال العرض واختبار الاستجابة له. لكنه لا يوفر تلقائياً المقاس المناسب، أو تجربة قياس مريحة، أو استعداد العميل للانتظار. إذا لم يفهم العميل كيف تبدو القطعة عند ارتدائها، أو لم يعرف السعر الكامل إلا في نهاية الطلب، فقد يؤدي توسيع الوصول إلى كشف هذه المشكلات بسرعة أكبر.

السعر المرتفع لا يزيل البقعة

جاءتني مؤسسات علامات قلن إن تكلفة الفستان تقارب ٣٠٠ درهم، وأردن بيعه بنحو ٢٬٥٠٠ درهم. لكن القماش كان يحمل بقعاً. وبحسب روايتهن، لم تتمكن حتى المغسلة المتخصصة التي يثقن بها من إزالتها.

كن يعولن على السعر المرتفع، وذكرن أن من قدم لهن الإرشاد أكد أن المجموعة ستباع. لم أحضر تلك الجلسات؛ أنقل ما أخبرتني به العميلات. ولكي أقيّم العرض، كان علي أن أقارن ثقتهن بالمبيعات المقبلة بحالة المنتج الفعلية.

الفارق بين ٣٠٠ و٢٬٥٠٠ درهم لا يثبت الخداع بحد ذاته. فقد لا تشمل التكلفة المذكورة التطوير والعينات والقطع غير الناجحة والبيع ومصروفات إدارة المشروع. ويتأثر السعر أيضاً بجودة التنفيذ والتصميم والخدمة والقيمة التي يراها العميل. لا يمكن استخراج نسبة ربح «مقبولة للجميع» من هذين الرقمين.

لكن هذا كله لا يزيل البقعة. قبل الحديث عن إقناع العميل بشراء الفستان، يجب أن نعرف هل يمكن أن يصبح بالحالة التي نعد بها. وإن تعذر ذلك، فعلينا تحديد ما إذا كان يمكن بيعه أصلاً، وكيف نوضح العيب بأمانة. لا يجوز إخفاؤه في الصور أو الوصف.

كما أن بيع القطعة بسعر قطعة حريرية لا يثبت أن قماشها من الحرير. تركيب الخامة يحتاج إلى تحقق مستقل. اشرح للعميل خصائص هذه القطعة تحديداً، ولا تنسب إليها قيمة مرتبطة بخامة أخرى.

المشكلة التي رأيتها هنا هي الفجوة بين الوعد والتحقق. من قيّم الجودة؟ من اختبر استعداد الجمهور لدفع هذا السعر؟ وعلى أي بيانات استندت الثقة بأن كل القطع ستباع؟ حين تغيب الإجابات، تُباع للعلامة الناشئة آمال، وتُترك للمؤسس مسؤولية معالجة العيوب وتحمل النتائج المالية.

من مسؤوليات التسويق أيضاً أن نقول: لا يمكن تقديم هذا المنتج الآن بالوعود التي تنوون إعلانها. قد يكون إصلاح المنتج قبل بيعه أهم من ابتكار قصة جميلة أخرى له.

ماذا يحدث بعد الصورة الجميلة؟

جرّب رحلة العميل بنفسك. بأي لغة يُشرح المنتج؟ هل يمكن معرفة تركيب القماش والقياسات والموعد؟ هل المقاس المطلوب متاح؟ هل السعر واضح مع الرسوم الإلزامية؟ من يجيب عن أسئلة الملاءمة؟ كيف يُسجل الطلب؟ وماذا يحدث إذا لم تناسب القطعة صاحبها؟

يعرف المصمم ملابسه معرفة قد تجعله يغفل ما يجهله الآخرون. يتذكر حركة القماش، وما يخفيه الإغلاق، وسبب سعر القطعة. أما العميل فلا يرى إلا ما عرضته عليه. المعلومة التي تبقى في ذهن المصمم لا تُعد جزءاً من العرض.

قد يحتاج منتج إلى فيديو يوضح الحركة، وآخر إلى صورة واضحة للملاءمة وقياسات دقيقة، وثالث إلى إمكانية القياس قبل الشراء. اختر المحتوى بحسب السؤال الذي يشغل العميل، لا بحسب تصورك لما ينبغي أن تبدو عليه علامة مرتفعة السعر على وسائل التواصل.

قد تُنفذ جلسة التصوير ببراعة من دون أن تجيب عن السؤال الأهم. وهذا مثال آخر على ضرورة الفصل بين جودة الخدمة ومدى فائدتها لهذا المشروع تحديداً.

التصوير يبدأ بقرار العميل

قبل الحديث عن الاستوديو، أريد أن أعرف أين ستُستخدم الصور وأي قرار ستساعد العميل على اتخاذه. تحتاج صفحة المنتج إلى شرح القطعة. وتحتاج الحملة إلى إيصال فكرة العلامة

وإثارة الاهتمام. أما عرض البيع بالجملة، فيحتاج إلى تقديم التشكيلة بوضوح يسمح للمشتري التجاري بمناقشة الطلب. وقد تتطلب هذه الأهداف صوراً وميزانيات مختلفة.

لفستان يُباع عن بُعد، أعد قائمة عمل مثل الآتية. هذا مثال لتكليف التصوير، وليس عدداً إلزامياً من الصور لكل تصميم.

ما الذي نصوره؟	عن أي سؤال للعميل نجيب؟
القطعة كاملة من الأمام والخلف	ما شكل القصّة وما طول القطعة؟
منظر جانبي وحركة قصيرة	كيف تبدو عند المشي والالتفات؟
لقطة قريبة للخامة	كيف يبدو الملمس والكثافة والتشطيب؟
الإغلاق والتفاصيل المهمة	كيف أرتديها، وما خصائص تركيبها؟
الملاءمة مع ذكر المقاس المعروض	كيف أقارن القطعة الظاهرة بقياساتي؟
صورة تناسب موضع النشر	هل تظهر القطعة كاملة بالتنسيق المطلوب من دون ضياع التفاصيل؟

قبل التصوير، جهّز العينة، وتحقق من القياسات، وجهّز الملابس بالبخار، واتفق على مرجع للون. أضف رمز التصميم إلى قائمة اللقطات، وحدد التفاصيل التي يجب ألا تحجبها اليد أو الحقيبة أو التنسيق. اذكر منصة النشر والصيغ المطلوبة والمواعيد وحقوق الاستخدام. كذلك يجب أن يوضح التكليف والميزانية من يوفر عارضة الأزياء، ومن يجهز الملابس، وما التعديلات المشمولة في المعالجة.

راجع القائمة أثناء التصوير. إن لم يظهر ظهر القطعة في أي صورة، فلن تعوض لقطة عامة مبهرة تلك المعلومة. وعند الاختيار والمعالجة، تحقق من اللون والطول والتفاصيل والملاءمة. يجب ألا توهم المعالجة العميل بقطعة مختلفة، أو تخفي عيباً سيجده عند الاستلام.

بعد النشر، راقب الأسئلة التي بقيت بلا إجابة. إن تكرر السؤال عما إذا كان القماش شفافاً، فقد تحتاج إلى زاوية إضافية أو توضيح. وإن كانت الصور كافية لكن إتمام الطلب صعب، فلن تحل جلسة تصوير جديدة هذه المشكلة غالباً. يصبح الإنفاق على المحتوى أنفع حين نرى رحلة الشراء كاملة.

ماذا يبقى بعد البيع؟

لنأخذ مثالاً تعليمياً آخر. الأرقام افتراضية، والإيرادات لا تشمل ضرائب المبيعات. تُباع قطعة بـ٦٠٠ درهم. وتبلغ تكلفتها المتغيرة ٢٤٠ درهماً. ويكلف التغليف ومعالجة الدفع وتنفيذ الطلب معاً ٦٠ درهماً أخرى. ونخصص في هذا المثال ٤٠ درهماً للتكاليف المتوقعة للمرتجعات والخدمة. في العمل الفعلي، استبدل هذا التقدير ببياناتك.

يبقى قبل تكلفة اكتساب العميل ٢٦٠ درهماً: نطرح من ٦٠٠ كلاً من ٢٤٠ و٦٠ و٤٠. ومن هذا المبلغ يجب دفع تكلفة الإعلان والمساهمة في تغطية المصروفات الثابتة. لا يمكنك إنفاق الـ ٦٠٠ درهم كاملة على اكتساب العميل إذا أردت أن تكون نتيجة الطلب موجبة.

لنفترض الآن أن اختباراً إعلانياً كلف ٣٬٠٠٠ درهم وجلب ستة عملاء جدد، اشترى كل منهم قطعة واحدة. تصبح تكلفة اكتساب العميل في المثال ٥٠٠ درهم. وتبلغ الإيرادات ٣٬٦٠٠ درهم، بينما تبلغ مساهمة الطلبات الستة قبل الإعلان ١٬٥٦٠ درهماً. وبعد خصم الإنفاق الإعلاني البالغ ٣٬٠٠٠ درهم، تكون نتيجة الاختبار خسارة قدرها ١٬٤٤٠ درهماً، قبل المصروفات الثابتة أيضاً.

ومع ذلك قد يعرض التقرير عائداً على الإنفاق الإعلاني قدره ١٫٢. أي إن كل درهم أُنفق على الإعلان ارتبط بـ١٫٢ درهم من الإيرادات. هذا لا يعني تحقيق ربح.

المقارنة مبسطة: نسبنا المشتريات الست كلها إلى الإعلان، ولم نفترض وجود قنوات أخرى. في الواقع، يجب التحقق مما إذا كان النظام ينسب للحملة طلبات كانت ستحدث من دونها. ومع ذلك يكفي هذا المثال ليوضح لماذا لا تصلح الإيرادات وحدها للحكم على النتيجة.

شكل ١٢

عائد إعلاني ١٫٢ ونتيجة سالبة

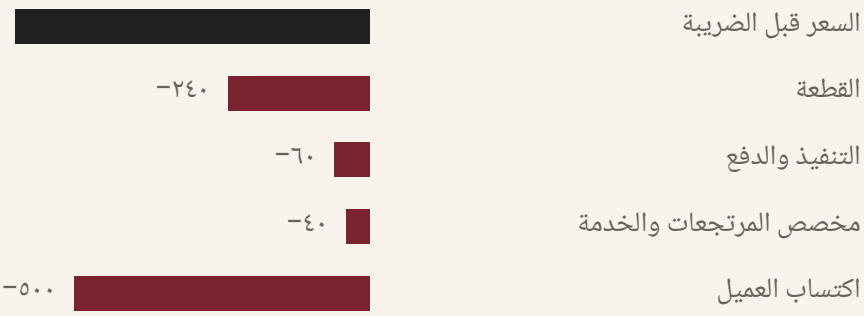

−٢٤٠ درهم لكل طلب، قبل المصروفات الثابتة

حساب تعليمي لكل طلب بالدرهم. نُسب الشراء إلى الإعلان لأغراض المثال. المصروفات الثابتة مستبعدة.

أي مبيعات يحتسبها التقرير؟

اطلب من مقدم الخدمة أن يشرح كل رقم مهم بلغة واضحة. هل الطلبات مسجلة أم مدفوعة؟ هل خُصمت الإلغاءات؟ هل أُخذت المرتجعات في الحسبان؟ هل العملاء جدد أم عائدون؟ كم مضى بين التفاعل مع الإعلان والشراء؟ هل يشمل المبلغ التوصيل والضرائب؟ وهل نُسب الطلب نفسه إلى أكثر من قناة؟

هذا ليس تشكيكاً في المختص. من دون تعريفات مشتركة، لا معنى لمناقشة النتيجة. قد يعرض أحدهم الطلبات المسجلة، بينما يحسب الآخر المال الذي وصل إلى الحساب، ويظن الاثنان أنهما يتحدثان عن المبيعات نفسها.

يجب الاتفاق على المؤشرات قبل الإطلاق. يحتاج مقدم الخدمة إلى التزامات قابلة للقياس، وتحتاج العلامة إلى الوصول إلى البيانات وفهم النتيجة بنفسها. إذا لم تتحكم الوكالة في التشكيلة والمواعيد والردود على العملاء، فلا يمكن تحميلها السيطرة الكاملة على المبيعات. وفي الوقت نفسه، لا يصح تبرير ضعف تنفيذ الإعلان بأي مشكلة لدى العلامة.

اربط إنستغرام وواتساب بالدفع

قد ترى العميلة منشوراً، ثم تراسل العلامة عبر واتساب، وتأتي للقياس، وتدفع عبر رابط. يسجل حساب الإعلان جزءاً من القصة، وهاتف البائع جزءاً آخر، والبنك جزءاً ثالثاً. إذا لم يربط أحد هذه الأجزاء، فقد تحسب الوكالة وصاحبة المشروع نتائج مختلفة بحسن نية.

يكفي العلامة الصغيرة سجل مشترك للطلبات. خصص رقماً لكل طلب، واربطه بتاريخ الاستفسار والمصدر المعروف والمسؤول والتصميم والمقاس والسعر المتفق عليه والخصم وحالات الدفع والتنفيذ والإرجاع. احتفظ فقط ببيانات العميل اللازمة، وقيّد الوصول إليها. ويساعد مرجع الدفع على مطابقة السجل مع المبلغ المحصل فعلياً.

شكل ١٣

طلب واحد وسجلات متعددة

٠١ **إنستغرام**
مصدر التواصل

٠٢ **واتساب**
الاستفسار والشروط

٠٣ **الطلب رقم ١٠٤**
التصميم والمقاس والمبلغ

٠٤ **الدفع**
المبلغ المحصل فعلياً

يربط رقم مشترك الطلب والتنفيذ والإرجاع.

رسم لتنظيم التسجيل. يساعد على مطابقة البيانات، ولا يثبت وحده أن الإعلان سبب الشراء.

فرّق بين ثلاثة أمور: المصدر الذي ذكره العميل، والبيع الذي نسبه نظام الإعلان إلى نفسه، والدفع الذي استلمته العلامة. قد تتعلق كلها بالطلب ذاته، من دون أن تتطابق. إن كان المصدر مجهولاً، فسجله كذلك. لا توزع المبيعات مجهولة المصدر على القنوات لتجميل التقرير.

في نهاية الفترة، طابق السجل مع الدفعات والمبالغ المعادة. افصل بين العملاء الجدد والعائدين، وبين الطلبات المنشأة والمدفوعة، وبين التحصيل والمبيعات المكتملة. احسب

الإيرادات بعد الخصومات والمرتجعات المتعلقة بها، وعالج الضرائب والعمولات على أساس ثابت وواضح.

من المهم التمييز بين طلب نسبه نظام الإعلان لنفسه، وشراء حدث بسبب الإعلان فعلاً. فقد يكون العميل سيشتري من دونه. لا تثبت التقارير البسيطة الأثر السببي لكل إعلان، لكنها تساعد على اكتشاف الاحتساب المزدوج وتوضح ما لا تزال تجهله.

يجب أن تبقى الحسابات والمواد متاحة للعلامة

قبل بدء العمل، حدد من يملك الحسابات الإعلانية والنطاق والموقع وحسابات العمل، ولمن تعود البيانات، وما الصلاحيات التي يحصل عليها مقدم الخدمة. وثّق كيفية تسليم المواد والتقارير والإعدادات عند انتهاء التعاون. كلمة مرور محفوظة في هاتف متعهد سابق ليست أساساً متيناً لنظام عمل.

ناقش أيضاً حقوق الصور والفيديو والنصوص والرسوم الأولية وغيرها من المواد المنتجة. تعرض المنظمة العالمية للملكية الفكرية أنواعاً مختلفة من الحماية في الأزياء، منها العلامات التجارية والتصاميم الصناعية وحقوق المؤلف. [١٢] لا تفترض أن الدفع وحده يحسم مسألة الحقوق دائماً. يجب أن يوضح العقد ما يُنقل أو يُرخص، ولأي دول وقنوات ومدة، وما موافقات الأطراف الأخرى اللازمة. السماح بنشر صورة على وسائل التواصل لا يعني بالضرورة السماح بكل استخدام إعلاني لاحق.

لا بد للاختبار من حد

اكتب قبل الإنفاق ما الذي تختبره تحديداً. هل هو الاهتمام بتصميم معين عند سعر محدد؟ أم أداء صفحة واحدة؟ أم القدرة على جذب حجوزات قياس من جمهور معين؟ كلما وضح السؤال، أصبحت النتيجة مفيدة حتى لو كانت محدودة.

ثم حدد الميزانية وموعد المراجعة. ما الإشارة التي تسمح بالاستمرار؟ وما النتيجة التي تستدعي تعديل العرض؟ ومتى ستتوقف؟ تعتمد هذه الحدود على السعر وتكرار الشراء ومدة اتخاذ القرار وكفاية البيانات. لا يوجد معيار إعلاني واحد يصلح لكل علامة ناشئة.

لا تغيّر السعر والجمهور والصور والتشكيلة وطريقة الطلب كلها في الوقت نفسه، وإلا صعب ربط النتيجة بسببها. ومع الميزانية المحدودة، يكون اختبار افتراض مهم على مراحل أنفع من حملات كثيرة صاخبة لا تخرج منها باستنتاج واضح.

إذا زار الناس الصفحة ودرسوا القطعة ثم توقفوا، فاعرف أين ينتهي اهتمامهم. وإذا سألوا ولم يطلبوا، فراجع المحادثات وشروط الشراء. وإذا اشتروا ثم أعادوا القطعة، فقارن الوعد بالمنتج الفعلي. يتحدد الحل بحسب موضع المشكلة.

الشراء المتكرر لا يبرر كل خسارة

أحياناً تُبرر تكلفة الطلب الأول المرتفعة بالقيمة المستقبلية للعميل. يمكن قبول ذلك بوصفه فرضية إذا توفرت بيانات عن تكرار الشراء وسيولة تكفي فترة الانتظار. أما من دون هذه البيانات، فيصبح الدخل المستقبلي وسيلة مريحة لتجاهل النتيجة الحالية.

كم عميلاً عاد؟ وبعد كم من الوقت؟ وما متوسط قيمة طلبه وتكلفة خدمته؟ وهل تنطبق هذه التجربة على العملاء الجدد الذين تجلبهم الحملة الحالية؟ لا تنقل بيانات فئة أخرى أو مرحلة مختلفة من عمر المشروع إلى مشروعك تلقائياً.

ويتكرر الخطأ مع المؤثرين. العدد الكبير من المتابعين لا يخبرك كم منهم يناسب منتجك، ويثق بالتوصية، ويقبل سعرك. ناقش شروط النشر والإفصاح الإعلاني وفق القواعد المعمول بها وحقوق استخدام المواد وطريقة تقييم الأثر كلّاً على حدة. والمقايضة لها تكلفة حتى إن لم يُحوَّل مال.

يمكن للإعلان أن يسرّع مبيعات عرض قوي. ويمكنه أن يسرّع إنفاق المال على عرض لم يُختبر. قبل زيادة الميزانية، تأكد أنك تعرف أي الأمرين يحدث أمامك.

الفصل ٠٨

جناح عرض ووعد بالطلبات

تسعدك قراءة دعوة إلى فعالية دولية. اسم المدينة والتواريخ وصور الإضاءة والمنصة حاضرة أمامك. يبدو أن العلامة خطت خطوة إلى الأمام، مع أنك تعرف حتى الآن مكان الحدث، ولا تعرف من سيأتي لشراء مجموعتك.

قبل الدفع، افهم طبيعة الفعالية المعروضة عليك. فالمعرض التجاري المهني، ومعرض البيع للجمهور، والمتجر المؤقت، وصالة العرض، وعرض الأزياء ليست شيئاً واحداً. يحدد الشكل من سيحضر، وما الذي يمكنه فعله، وما النتيجة التي يصح توقعها.

دُفع المال، والخطة لم تتضح بعد

عملت مع مصممة تلقت، بعد مشاركتها في معرض تجاري، عرضاً لتقديم مجموعتها في معرض خارج البلاد. بلغت تكلفة المشاركة ٢٥٬٠٠٠ درهم. وبحسب روايتها، كانت قد دفعت المبلغ، وكانت تفكر أيضاً في قرض لمواصلة العمل.

حين بدأنا مراجعة التحضير، لم تكن تعرف بوضوح حتى المكان الذي ستُعرض فيه مجموعتها. ولم تكن لديها صورة مفهومة عمن سيتحدث إلى المشترين التجاريين، والشروط التي سيعرضها، وكيف سيُسجل الاهتمام، وما الذي سيحدث إذا أراد متجر تقديم طلب.

أعددت بنفسي بطاقات المنتجات وقائمة الأسعار والمستندات التجارية للتعامل مع المشترين. وكان يجب أن تحدد هذه الحزمة شروط الطلب وصلاحيات الممثل: ما الذي يستطيع شرحه، وما المعلومات التي يجب أن ينقلها للعلامة، وما الالتزامات التي لا يحق له قبولها من دون موافقة.

تذكرت العميلة أن الرد على أسئلتها كان الإشارة إلى سنوات طويلة من الخبرة في تنظيم المعارض. بالنسبة إلي، لا يجيب ذلك عن السؤال. تصبح الخبرة نافعة حين تتحول إلى تحضير محدد يستطيع العميل فهمه والتحقق منه.

وجود عقد لا يعني وحده أن المصمم يفهم مكونات الخدمة وحدودها وما عليه فعله بعد الدفع. هذه هي الفجوة التي أتحدث عنها: كانت الأسئلة الأساسية لا تزال قائمة حول مشاركة مدفوعة بالفعل.

لا أعرض هنا نتيجة نهائية لمبيعات هذه الحالة. ظهرت المشكلة قبل ذلك: دُفع رسم المشاركة، وما زالت المصممة تحتاج إلى فهم كيفية الاستعداد للتعامل مع المشترين.

إذا كنت تفكر في الاقتراض للاستمرار، يصبح السؤال أشد إلحاحاً. من أي تحصيل، وفي أي موعد، ستسدد القرض إذا لم يأت المعرض بطلبات؟ يجب أن يصمد قرار المشاركة أمام هذا الحساب قبل الدفع. سمعة المدينة لا تسدد التزامات تقويم السيولة لديك.

افهم عرض باريس قبل أن تدفع

عبارة «سنأخذك إلى باريس» لا تحدد الخدمة. المعرض المهني، وعرض الأزياء، وصالة العرض المستقلة، والجناح الجماعي، والتمثيل عبر وسيط، لكل منها شروط مختلفة. تحقق من اسم الفعالية ومنظمها وعنوانها الدقيق والموسم وشكل حضور علامتك والجهة التي ستدفع لها.

تصف الصفحة الرسمية لمعرض هوز نكست معرضاً تجارياً مهنياً في بورت دو فرساي. أما ترانوي باريس فله موقع مختلف وإجراء خاص للاستفسار عن المشاركة. تساعد هذه المعلومات على التحقق من وجهة الرحلة؛ ولا تثبت وعود وسيط معين، ولا تمثل تقييماً للحالة الشخصية السابقة. [١٣] [١٤]

من المفيد الاطلاع على مستوى التفصيل الممكن في التحضير العملي. فمذكرة ترانوي المنشورة لموسم ربيع وصيف ٢٦ ، الذي أُقيم في أكتوبر ٢٠٢٥، تفصل ساعات التركيب والتفكيك ودخول المشاركين وعنوان استلام الطرود. هذه وثيقة لدورة سابقة، وليست تعليمات لرحلتك المقبلة. اطلب المذكرة الحالية لفعاليتك تحديداً. [١٥]

لم أجد في المواد الرسمية التي راجعتها لهذا الكتاب ما يؤكد وجود قاعدة عامة تلزم المشاركين في معارض الأزياء الباريسية بعقد يمتد لسنوات عدة. اقرأ المدة في العقد المحدد. موسم المشاركة، ومدة عمل صالة العرض أو الوكيل، والوقت الذي تتوقع العلامة أن تحتاجه لبناء علاقات مع المشترين، أمور مختلفة.

قد تكون اللقاءات المتكررة جزءاً من استراتيجيتك. لكن ذلك لا يعني ضرورة دفع تكلفة مواسم عدة مقدماً، ولا أن المشتري ملزم بالطلب بعد عدد معين من العروض. إذا عُرض عليك تعاون طويل، فاطلب شرح التزامات كل فترة والتكلفة الكاملة وشروط التجديد والانسحاب.

ناقش التمثيل بصورة مستقلة. هل سيظهر اسم علامتك في الدليل؟ من يستلم بيانات التواصل؟ من يدير الحديث مع المتاجر بعد الحدث؟ من يقبض المال ويؤكد الطلب؟ كيف تعاد العينات؟ لا تخلط عقد المشاركة مع عقد بيع مجموعتك بالنيابة عنك؛ فقد تختلف الأطراف والأهداف.

ابدأ بهدف الرحلة

إذا أردت طلبات جملة، فأنت تحتاج إلى مشترين يشترون فئتك ضمن مستوى أسعارك. وإذا أردت البيع المباشر، فاعرف هل يستطيع الزوار الشراء في المكان واستلام القطعة بسهولة. وإذا أردت تغطية إعلامية، فأنت تحتاج إلى وسائل إعلام مناسبة وحقوق واضحة للمواد وخطة لاستخدامها لاحقاً.

قد تخدم الرحلة أكثر من هدف، لكن حدد الأولوية. وإلا سهل بعد ضعف المبيعات القول إن الهدف كان التعريف بالعلامة، وبعد غياب التغطية القول إن الهدف كان اكتساب الخبرة. هذا التفسير لا يساعدك على اتخاذ قرار بتكرار الإنفاق.

اسأل المنظم عما يقصده بكلمة «مشتري». هل هو مسؤول مشتريات متجر لديه ميزانية؟ أم ممثل منصة؟ أم منسق أزياء؟ أم شخص سجل ضمن هذه الفئة؟ قد يفيد كل منهم بطريقة مختلفة. أما عدد الحضور المبهر من دون تعريف أدوارهم، فلا يصلح أساساً جيداً لحساب فرصك.

اسأل عن جمهور الموسم المعني، لا عن ضيوف مشهورين حضروا في سنوات سابقة فقط. ما الفئات الممثلة؟ كيف يتم الاختيار والدعوة؟ هل يمكن حجز موعد مسبقاً؟ وكيف يُؤكد حضور الشركة التي تهمك؟ صف الشعارات لا يوضح وظيفة الشخص أو صلاحياته أو استعداده للقاء علامتك.

اقرأ شروط المشاركة

تنص الشروط المنشورة لفعالية أسبوع الإمارات للأزياء، التي تنظمها جهة مستقلة، على أن عرض الأزياء الحضوري في الوقت الرئيسي يبدأ من ١٠٬٠٠٠ دولار، من دون السفر والإقامة. وتذكر الصفحة أيضاً عدم استرداد المدفوعات وعدم مسؤولية المنظم عن مبيعات دور الأزياء أو نشاطها في العلاقات العامة. هذه شروط الصفحة التي روجعت للكتاب؛ ويجب مقارنة العرض المحدد بالمستندات التي ستوقعها. [١٦]

توضح هذه الوثيقة حدود الخدمة المشتراة. ولا تثبت أن الفعالية عديمة الفائدة أو أن المنظم يخدع أحداً. لكنها تعني أن على المصمم أن يبرر التكلفة ويخطط للعمل اللازم للوصول إلى نتيجة تجارية. العرض المدفوع والطلب الموعود التزامان مختلفان.

قارن العقد بالرسائل والعرض الشفهي. إذا سمعت وعداً محدداً، فابحث عما يقابله في الشروط المكتوبة. من ملزم بالفعل؟ وفي أي موعد؟ وكيف يُثبت التنفيذ؟ وماذا يحدث عند

الإلغاء أو تغيير البرنامج؟ إذا كان المبلغ كبيراً والشروط عابرة للحدود، فمن المناسب مراجعة العقد مع محام مختص قبل الدفع.

لا تستنتج حقوق الأطراف من سطر واحد على موقع. فالعقد والقانون المعمول به والظروف المحددة كلها مؤثرة. ويكفي لاتخاذ خطوة أفضل في القرار التجاري أن تفهم المخاطرة التي يُطلب منك قبولها.

التكلفة الكاملة للمشاركة

نادراً ما يمثل سعر المساحة تكلفة الرحلة كلها. أضف إعداد العينات وتجهيز العرض والشحن والإجراءات اللازمة للبضاعة والسفر والإقامة وعمل الفريق والتأمين عند الحاجة ورسوم الدفع ومتابعة العلاقات بعد الحدث. وللشحن الدولي، تحقق من شروط الاستيراد والإدخال المؤقت وإعادة التصدير في مسارك. لا تفترض أن العينات تخضع للقاعدة نفسها في كل دولة.

مثال تعليمي: تبلغ تكلفة المشاركة والمتابعة معاً ٣٠٬٠٠٠ درهم. إذا ترك كل طلب إضافي منفذ ومدفوع في المتوسط ٦٬٠٠٠ درهم بعد تكاليف تنفيذه المتغيرة، فإن خمسة طلبات من هذا النوع تغطي ذلك الإنفاق فقط. وتحتاج إلى أكثر للمساهمة في المصروفات الأخرى.

شكل ١٤

كم طلباً يغطي تكلفة المشاركة؟

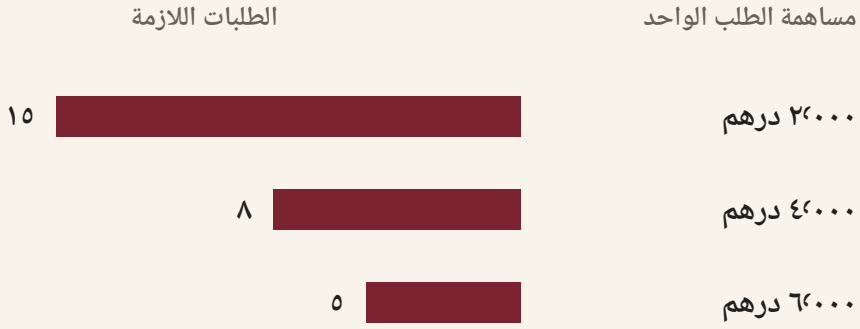

المساهمة = إيراد الطلب المحصل ناقص تكاليف تنفيذه المتغيرة.

سيناريوهات تعليمية: التكلفة الإجمالية ٣٠٬٠٠٠ درهم. قُرّب عدد الطلبات إلى الأعلى. الحساب يغطي الفعالية من دون المصروفات الثابتة الأخرى.

راجع الخطة الآن. كم لقاء مناسباً يمكن عقده فعلياً؟ وأي نسبة منها قد تتحول إلى طلبات؟ وما أساس هذا التوقع؟ ومتى ستُدفع تلك الطلبات؟ إذا كنت تحتاج إلى خمسة طلبات لتبرير الرحلة، بينما لم يُؤكد سوى لقاءين، فالحساب يعتمد حتى الآن على علاقات غير معروفة. يمكن اعتبارها فرصة، لا نتيجة مضمونة بالفعل.

أما رحلة البحث فتحتاج إلى معيار مختلف. ربما تريد اختبار اهتمام نوع محدد من المتاجر، أو مقارنة متطلبات السعر والمواعيد، أو فهم ملاءمة المجموعة. اسأل هل يمكن الحصول على المعلومات بتكلفة أقل عبر زيارة من دون جناح، أو مواعيد محجوزة مسبقاً، أو عرض عن بُعد. للبحث قيمة أيضاً حين تختار بوعي أن تدفع مقابله.

حين يُستخدم اسم جهة من دون حق

الدعوات المزيفة والادعاء الكاذب بالانتساب إلى جهة معروفة مشكلة مستقلة. يجب تمييزها عن الخلاف حول فائدة فعالية حقيقية.

يحذر أسبوع دبي للأزياء من انتحال الصفة، ويوجه إلى تقديم الطلبات عبر موقعه الرسمي من دون رسم إضافي مقابل هذه الطريقة في التقديم. لا يعني ذلك أن كل تكاليف المشاركة اللاحقة معدومة؛ فالتقديم والمشاركة مسألتان مختلفتان. [١٧]

ابدأ التحقق بالدخول بنفسك إلى الموقع الرسمي، لا عبر رابط في رسالة وصلتك. ابحث فيه عن الإجراء الحالي ووسيلة التواصل، ثم تحقق من المرسل وصلاحياته عبر هذه القناة. تطابق الشعار أو الصورة لا يغني عن التأكيد. وانتبه خصوصاً إلى تغيير بيانات التحويل في اللحظة الأخيرة والضغط للدفع فوراً.

ينطبق هذا الإجراء خارج دول الخليج أيضاً. يوضح الاتحاد الفرنسي للأزياء الراقية والموضة إجراءاتها الخاصة لاختيار المشاركين في الجداول الرسمية. لذلك لا تثبت إقامة عرض في باريس خلال أسبوع الموضة أنه مُدرج في الجدول الرسمي المعني. قد تكون للفعالية المستقلة قيمة، لكن يجب وصف صفتها بدقة. [١٨]

لا حرج في أن تسأل: «ما المقصود تحديداً بالمشاركة الرسمية، وأين أستطيع التحقق منها؟» ينبغي أن يقود الجواب الموثوق إلى دليل يمكن التحقق منه.

بعد اليوم الأخير

ينتهي المعرض للزائر قبل أن ينتهي لفريق المبيعات. اربط كل وسيلة تواصل بمحادثة محددة: ما التصاميم التي أثارت الاهتمام؟ ما دور الشخص؟ ماذا طلب إرساله؟ ومتى تُنتظر الخطوة التالية؟ بطاقة عمل بلا سياق تتحول سريعاً إلى غرض آخر عاد معك إلى المنزل.

جهز المواد التجارية وخصص وقت المتابعة قبل السفر. إذا انشغل الفريق بعد الحدث بجلسة تصوير ومجموعة جديدة، فقد يضيع جزء من الفرصة المدفوعة لغياب المتابعة.

سجل النتائج بحسب مراحلها: محادثة جادة، ومتابعة متفق عليها، وعرض، وطلب، وتنفيذ، ثم تحصيل. واحتفظ منفصلاً بالمعلومات المفيدة لتعديل المنتج. هكذا ترى أين ساعدت الفعالية وأين توقفت العملية.

صورة جناحك تثبت أن الجناح كان موجوداً. أما قرار الرحلة التالية فيحتاج إلى جواب أكثر تفصيلاً.

الفصل ٠٩

بعد لقاء المشتري التجاري

قد يمدح المشتري المجموعة بصدق من دون أن يطلب منها. وقد يطلب معلومات ثم يتراجع بعد نقاش داخلي. وقد يقدم طلباً بشروط لا تناسب علامتك. الاهتمام المهني مهم، لكن مراحل عدة تفصله عن تحصيل المال.

قد يصعب على المصمم المبتدئ تقبل ذلك. فمجرد الحديث مع متجر معروف يبدو اعترافاً بقيمة عمله، فيرغب في الموافقة سريعاً أو تقديم استثناء أو خفض السعر أو الوعد بموعد. عندها أعد النقاش إلى السؤال الأساسي: هل تستطيع العلامة تنفيذ الاتفاق وتمويله؟

كيف يقيّم المتجر عرضك؟

للمتجر عميله وتشكيلته ومستويات أسعاره ومواعيده. يحتاج إلى فهم ما تضيفه قطعتك، وبجوار أي منتجات ستُعرض، ولماذا سيشتريها الناس. تفيد قصتك الإبداعية حين تساعد على الإجابة عن هذه الأسئلة.

جهز قائمة واضحة بالمنتجات: الصور والرموز وتركيب الخامات والمقاسات وأسعار الجملة ومواعيد التسليم وشروط الطلب. يُستخدم هذا المستند بوصفه ورقة عرض المنتجات للبيع بالجملة. ويجب أن يطابق ما تستطيع إنتاجه فعلاً، لا ما تنوي فقط أن تتضمنه مجموعة مستقبلية.

استوضح مرحلة النقاش بأسئلة مباشرة. ما الفئات التي يجري النظر فيها؟ ولأي فترة يحتاج المتجر إلى البضاعة؟ من يتخذ القرار النهائي؟ ما المعلومات الناقصة؟ ومتى تناسب العودة إلى النقاش؟ لا تجعل عبارة مجاملة مثل «مثير للاهتمام» تتحول وحدها في خطتك إلى إيراد متوقع.

ينبه المركز الهولندي لترويج الواردات من الدول النامية، في إرشاداته للعمل مع المشترين الأوروبيين، إلى ضرورة تبرير عرض السعر وإدارة التوقعات والتحقق من الاستقرار المالي للشركاء الجدد. هذه إرشادات للموردين، وليست ضماناً لنتيجة علامة بعينها. [١٩]

ثلاث طرق لوجود منتجاتك في المتجر

في البيع التقليدي بالجملة، يشتري المتجر البضاعة وفق شروط متفق عليها. افهم متى ينشأ الالتزام بالدفع وموعده وأسباب الرفض المقبولة وشروط الاستلام والاقتطاعات الممكنة. كلمة «جملة» وحدها لا تشرح هذه التفاصيل.

في البيع بالأمانة، قد تصلك الأموال مع بيع القطع للعملاء النهائيين. هنا تزداد أهمية سجل المخزون ودورية التقارير والتسوية والمسؤولية عن حفظ البضاعة وإعادة غير المباع. قد تكون القطع موجودة في مكان مرموق، بينما تظل أموالك مرتبطة بها.

أما البيع عبر منصة أو وفق نموذج وكالة، فقد يشمل عمولة ورسوم شحن أو إدراج أو خدمة إضافية. راجع العقد كله وحركة المال، لا النسبة المعلنة وحدها.

اطرح السؤال نفسه في كل نموذج: من سيدفع لي، ومقابل ماذا، وفي أي تاريخ، وتحت أي شروط قد يتغير المبلغ؟ ثم أدخل الإجابة في تقويم السيولة.

وجود البضاعة في المتجر لا يعني أن العلامة قبضت ثمنها

لنأخذ نموذجاً تعليمياً للبيع بالأمانة. سلمت علامة ٢٠ قطعة إلى متجر. سعر التجزئة للقطعة ٦٠٠ درهم. وعمولة المتجر ٣٥٪ من الإيرادات قبل الضريبة. بيعت ثماني قطع خلال الفترة من دون خصومات أو مرتجعات. هذه شروط افتراضية للمثال، وليست توصية بنسبة عمولة في السوق.

البند	الحساب	درهم
المبيعات للعملاء	٨ × ٦٠٠	٤٬٨٠٠
عمولة المتجر	٤٬٨٠٠ × ٣٥٪	١٬٦٨٠
المبلغ المستحق للعلامة	٤٬٨٠٠ − ١٬٦٨٠	٣٬١٢٠
تكلفة القطع المباعة	٨ × ٢٠٠	١٬٦٠٠
المتبقي قبل المصروفات الأخرى	٣٬١٢٠ − ١٬٦٠٠	١٬٥٢٠

ما زال مبلغ ٣٬١٢٠ درهماً بحاجة إلى التحويل. وتُسجل القطع الـ١٢ المتبقية بصورة مستقلة؛ وتكلفتها في المثال ٢٬٤٠٠ درهم. لا يمثل إجمالي مبيعات المتجر البالغ ٤٬٨٠٠ درهم

ربحاً، ولا المبلغ المستحق للعلامة البالغ ٣٬١٢٠ درهماً. فقد تدخل في الحساب أيضاً تكاليف التوصيل والتخزين والمرتجعات ومصروفات أخرى متفق عليها. الضرائب مستبعدة هنا.

اطلب تقريراً لكل تصميم ومقاس يوضح رصيد البداية والوارد والمبيعات والمرتجعات والخصومات المعتمدة ورصيد النهاية. طابقه مع محاضر تسليم البضاعة. وتحقق بصورة مستقلة من العمولة والاقتطاعات المسموحة وتاريخ التسوية والدفع الفعلي.

يجب أن يحدد العقد من يحق له إقرار التخفيضات، ومن يتحمل ضياع البضاعة أو تلفها، وكيف تعاد القطع غير المباعة، وعلى أي أساس ينتهي التعاون. عبارة مبهمة مثل «نتحاسب بعد الموسم» لا تسمح بإعداد تقويم للسيولة.

ثمن الاعتراف بالعلامة

سعر التجزئة لا يساوي المبلغ الذي يحصل عليه المصمم في البيع بالجملة. يحتاج المتجر إلى نموذج مربح، وكذلك العلامة. وإذا حُسب المنتج منذ البداية للبيع المباشر فقط، فقد يتطلب دخول الجملة مراجعة هيكل التكلفة أو التشكيلة أو السعر.

لا يُحل ذلك بمجرد ضرب التكلفة في معامل معتاد من دون اختبار العميل. فقد لا يقبل السوق سعر التجزئة الناتج. ولا يجوز اعتبار الطلب الكبير نجاحاً إذا كانت العلامة تخسر فيه بعد كل المصروفات اللازمة.

في مقابلة نشرتها فاشينيستا في سبتمبر ٢٠٢٤ ، وصف مصممون مستقلون استجابات مختلفة لمخاطر تجارة التجزئة. شدد فليتشر كاسل من تانر فليتشر على تطوير قاعدة عملاء مباشرة مع انتقاء الشركاء. وتحدث جاكسون ويدرهفت عن أهمية البيع المباشر، وخصوصاً فساتين الزفاف، مع مواصلة تطوير الجملة. لا تختزل تجاربهم في قناة واحدة صحيحة للجميع. [٢٠]

تعتمد القناة المناسبة على المنتج وقدرة الفريق على خدمتها. البيع المباشر يتطلب جذب العملاء وإرشادهم وتنفيذ طلباتهم. والجملة تتطلب استعداداً تجارياً وضبطاً للشروط. وقد يوزع النموذج المختلط المخاطر، لكنه يزيد تعقيد العمل.

لا تموّل قرار غيرك من دون أن تنتبه

إذا عُرضت عليك مهلة دفع طويلة، فاحسب تكلفتها على مشروعك. قد تحتاج إلى دفع الإنتاج والأجور والتوصيل قبل التحصيل. وكلما كبر الطلب، زادت أهمية الفجوة التي عليك تمويلها.

وإذا طُلبت الحصرية، فحدد نطاقها: أي منطقة وقناة وتصميم ومدة؟ وماذا تحصل عليه العلامة في المقابل؟ هل يوجد حجم طلب ملزم أو التزام مقابل يمكن التحقق منه؟ قد يغلق تقييد واسع لمبيعاتك، مقابل اهتمام غير محدد، فرصاً أخرى أمامك.

إذا تغيرت الكمية، فأعد حساب السعر؛ فقد لا يصلح حساب الدفعة الكبيرة لطلب صغير. وإذا تغير الموعد، فتحقق من قدرة الإنتاج. وإذا طُلب خصم بعد تنفيذ الالتزامات، فاسأل عن أساسه وقارنه بالشروط المتفق عليها.

لا تتعامل مع كل طلب على أنه دليل قوة المشتري. لديه هو أيضاً قيود وأهداف. الغرض من التفاوض هو الوصول إلى شروط يستطيع الطرفان تنفيذها.

ماذا تقول المصانع؟

في مارس ٢٠٢٦، نشرت جامعة ليستر نتائج بحث أُنجز مع جامعة نوتنغهام وترانسفورم تريد. أفاد مصنعون بريطانيون شملتهم المقابلات بتعديلات غير مدفوعة على الطلبات وتأخر في السداد وخفض الكميات مع طلب الإبقاء على السعر الأصلي. تصف هذه الشهادات تجربة المشاركين في البحث؛ ولا تحدد مدى انتشار الممارسات نفسها في دول الخليج. [٢١]

هذا جانب مهم من الحديث عن حماية المصمم. إذا أخر المتجر دفع أموالك، فأخرت أنت مستحقات المصنع من دون اتفاق، تكون المخاطرة قد انتقلت فقط. وإذا وعدت المشتري بموعد جديد قبل سؤال الإنتاج، تكون المشكلة قد بدأت قبل وصولها إلى الورشة.

حماية علامتك تعني أيضاً وضع قواعد عادلة لطلباتك أنت. وثّق التعديلات. ادفع مقابل العمل المتفق عليه. لا تطلب تعويض خطأ ارتكبته أنت مجاناً. ولا تقدم كمية مستقبلية محتملة على أنها التزام ثابت لتحصل على سعر أقل.

الشراكة الجيدة لا تخلو من النقاشات الصعبة. لكنها تضمن حدوثها قبل أن يفقد أحد الطرفين المال أو القدرة على التنفيذ.

الفصل ١٠

ماذا يُباع لك مع التعليم؟

قد يمنح التعليم المصمم ما ينقصه: مهارة، ولغة مهنية، وفهماً للإنتاج، وقدرة على الحساب والتفاوض. لهذا يبدو الوعد بالتعليم مقنعاً. يأتي الشخص وهو يواجه غموضاً حقيقياً، ويكون مستعداً للدفع كي يقلله.

لكن النتيجة أحياناً لا تتجاوز قائمة أطول من المشتريات: أنشئ مجموعة كاملة، واطلب جلسة تصوير مكلفة، وشارك في معرض محدد، وانضم إلى مجتمع مغلق، واشتر المستوى التالي من المتابعة. يزداد الطالب خبرة في تنفيذ خطوات مدفوعة، بينما تبقى صلتها بعميله غير واضحة.

عليك أن تفهم ما الذي تتعلمه: اتخاذ القرار بنفسك، أم اتباع مسار لا تستطيع تقييمه إلا بعد دفعة أخرى؟

الدورة مرحلة في مسار البيع

بالنسبة إلى المسوّق، قد يكون التعليم منتجاً مستقلاً، وطريقة لتعريف عميل مستقبلي بخدمة أخرى في الوقت نفسه. يستفيد الطالب من الدروس، ويألف أسلوب المعلم، ويطمئن إلى خبرته. وتساعده الثقة التي لم تكن موجودة في اللقاء الأول على قبول العرض التالي.

في هذا المسار، يقيّم المصمم كل عرض جديد في ضوء تجربته السابقة. ساعده المعلم على فهم المجموعة، فيستمع باهتمام أكبر إلى ترشيحه لمصنع. وشرح له الاستعداد للمشترين، فتبدو الدعوة إلى فعالية امتداداً طبيعياً للتعليم. تتسع الثقة في اختصاص واحد تدريجياً لتشمل خدمات أخرى.

هنا أقترح التوقف قليلاً. قد يكون الشخص معلماً جيداً، ويخطئ مع ذلك في اختيار قناة البيع المناسبة لعلامتك. الدرس المفيد لا يثبت قائمة ضيوف المعرض التالي. والعينة الناجحة لا تثبت قدرة المصنع على تكرار جودتها في الدفعة كلها. لكل شراء جديد شروطه التي تحتاج إلى التحقق.

فرّق بين هدف تعليمي وتوصية تجارية. يفترض أن يساعدك التعليم على فهم كيفية اختيار جهة الإنتاج. أما ترشيح مصنع بعينه فيحتاج إلى شرح إضافي: هل يناسب فئتك

وكميتك وجودتك ومواعيدك؟ ما البدائل التي دُرست؟ وهل للمُرشِّح مصلحة مالية؟ الإفصاح عن العمولة يتيح لك تقييم النصيحة وأنت تعرف هذه المصلحة.

يبدأ الضغط حين يُقال إن رفض الشراء التالي هو سبب فشلك المقبل: لن تنجح العلامة من دون هذه الرحلة، ولن تستطيع تطبيق المعرفة من دون المصنع الشريك، وستضيع استثماراتك السابقة إن لم تشتر حزمة متابعة جديدة. إذا قُدم الاستمرار على أنه إلزامي، فاطلب توضيح العلاقة المحددة. أي مهمة لا تستطيع إنجازها بنفسك أو مع مقدم آخر؟ وأين ذُكر هذا الشرط قبل دفع رسوم التعليم؟

للتعليم المنظم بأمانة نتيجة مستقلة وواضحة قبل الدفع: ماذا ستتعلم، وما العمل الذي ستنجزه، وما الملاحظات التي ستحصل عليها. قد تكون الخدمات الإضافية مفيدة، لكن يجب تقييم ثمنها وضرورتها بصورة مستقلة. ومن المهم أيضاً أن تستطيع استخدام المهارة من دون انتظار إذن دائم من المرشد.

شكل ١٥

كيف تقود الثقة إلى شراء جديد؟

١. **محاضرة مفتوحة**
التعرف إلى المنهج

٢. **دورة مدفوعة**
مهارة ومراجعة العمل

٣. **استشارة**
توصية بالخطوة التالية

٤. **مصنع أو رحلة أو متابعة**
شراء جديد بشروط مستقلة

الثقة بالمعلم لا تغني عن التحقق من الفاتورة التالية.

مسار بيع توضيحي: تحقّق من كل شراء جديد بصورة مستقلة، حتى حين تثق بالمعلم.

ماذا ستستطيع فعله بعد التعلم؟

يمكن وصف النتيجة التعليمية الجيدة بفعل محدد: إعداد تكليف فني لقطعتك، أو حساب تكاليف قناة معينة، أو إجراء مقابلة من دون توجيه الإجابة، أو إعداد عرض تجاري لنوع محدد من المتاجر، أو فحص جودة العينة وفق معايير متفق عليها.

عبارة «تصبح مصمماً عالمياً» أوسع من أن تصلح لتقييم برنامج. ما الذي سيتغير تحديداً خلال مدته؟ ماذا ستستطيع إنجازه وحدك؟ من يراجع عملك؟ وما حجم الملاحظات المشمولة؟ ولأي مستوى ابتدائي صُممت التمارين؟

تحقق من خبرة المعلم في فئتك وبلدك ومرحلة علامتك تحديداً. فقد يتطلب نجاح شخص آخر موارد مختلفة.

واسأل أيضاً عن المتطلبات السابقة للدورة. هل تحتاج إلى منتج جاهز، أو فريق، أو وقت متاح، أو ميزانية سفر، أو وصول إلى الإنتاج؟ إذا افترض البرنامج وجود هذه الموارد، فلن تعبر رسومه عن تكلفة المشاركة الكاملة لمن لا يملكها.

احسب تكلفة المسار كله

أعد ميزانية التعلم مع ميزانية تنفيذ التوصيات. فقد تكون رسوم البرنامج مناسبة، بينما يتطلب المشروع النهائي عينات وتصويراً وسفراً. يجب معرفة هذه التكاليف قبل التسجيل، وإلا كانت المقارنة بين البرامج ناقصة.

افصل بين المصروفات الإلزامية والاختيارية. هل تستطيع تنفيذ المهمة مع متعهد آخر؟ هل يمكنك استخدام مواد موجودة؟ هل عليك الدفع لخدمات الشركاء؟ وماذا يحدث إن لم تشارك في الفعالية المقترحة؟ تحدد الإجابات مقدار الحرية التي تحتفظ بها في قراراتك.

انتبه خصوصاً إلى تفسير الإخفاق. قد يكون السبب فعلاً أن الطالب لم ينجز العمل. لكن إذا فُسر كل ضعف في النتيجة حصراً بقلة الإيمان أو الجرأة أو رفض شراء المرحلة التالية، يصبح المنهج غير قابل للاختبار. لن توجد عندها نتيجة تستطيع كشف خطأ النصيحة نفسها.

تحتاج إلى التمييز بين تقصير منك وتوصية غير مناسبة. لذلك اتفق على البيانات الأولية التي يراجعها المرشد، وكيف تتغير نصيحته إذا ظهرت حقائق جديدة.

حين تصبح وعود الدخل موضع مساءلة

تحذر لجنة التجارة الفيدرالية الأمريكية من برامج تستخدم وعود الدخل المضمون والضغط بالاستعجال وقصص نجاح مشكوكاً فيها وعمليات بيع إضافية متتابعة. هذا تحذير عام بشأن التدريب التجاري، ولا يثبت سوء سلوك أي دورة أزياء بعينها. [٢٢]

وهناك قضية موثقة أيضاً. ففي أبريل ٢٠٢٢، أعلنت اللجنة إعادة أكثر من ٢٣ مليون دولار إلى ما يزيد على ٣٧ ألف مستهلك في قضية موبي، وهي منظومة دولية لتعليم الأعمال. وصفت اللجنة انتقال المشاركين من مدخل منخفض الثمن إلى عروض تكلف آلاف الدولارات، مع وعود بدخل سريع. جاءت أموال التعويض من تسويات وأحكام قضائية. لم تكن موبي دورة أزياء؛ يوضح المثال آلية بيع الوعد بالنجاح في الأعمال. [٢٣]

يهم المصمم سؤال يمكن طرحه على أي برنامج: من هم العملاء الذين يفترض أن يحقق المشروع الذي نبنيه دخله منهم؟ إذا تحول نموذج دخل الطالب تدريجياً إلى بيع البرنامج نفسه لطلاب جدد، فهذا عرض مختلف تماماً عن تطوير علامة ملابس.

كيف تقرأ آراء الخريجين؟

عبارة «أصبحت أؤمن بنفسي» تصف نتيجة شعورية، وقد تكون مهمة لصاحبها. لكنها لا تثبت إنشاء علامة مستدامة. وعبارة «شاركت في معرض دولي» تثبت المشاركة إن أمكن التحقق منها، لكنها لا توضح الإيرادات والتكاليف.

اطلب أمثلة مرتبطة بمهمتك. ماذا كان لدى الشخص قبل التعلم؟ وماذا أنجز أثناءه؟ وأي جزء من النتيجة أسهم فيه البرنامج؟ وما الذي دفع مقابله بصورة منفصلة؟ هل ما زالت علامته تعمل؟ وما القيود التي يراها الآن؟ المهم هو التسلسل، لا صورة واحدة لافتة.

لا تطلب من الخريج كشف حساباته السرية، لكن لا تستنتج نجاحاً مالياً من رواية خالية من الأرقام المالية. وإذا استخدم المنظم نفسه نتيجة رقمية في الإعلان، فينبغي أن يستطيع شرح معناها: الفترة، ومكونات الإيرادات، والمصروفات، وعدد المشاركين الذين تنطبق عليهم.

اسأل كيف اختيرت القصص. أفضل أمثلة قليلة من مجموعة كبيرة تثبت الإمكان، ولا تثبت النتيجة المعتادة. وقد يفيد الحديث مع من لم يكملوا البرنامج أو لم يحققوا ما توقعوه، إذا رغبوا في مشاركة تجربتهم. قيّم روايتهم بالتفصيل أيضاً، ولا تصدق كل اتهام تلقائياً.

تعلّم ما تحتاج إليه فعلاً

أحياناً تحتاج إلى مراجعة مهنية واحدة بدلاً من برنامج كبير: تقني ألبسة يشرح مشكلة في الملاءمة، أو مختص يساعدك على حساب طلب، أو محرر لعرض تجاري، أو صاحب خبرة في سوق محدد يختبر افتراضاتك عن قناة البيع.

وفي حالات أخرى تحتاج إلى إعداد متسلسل مع تدريب عملي وملاحظات. تحدد الفجوة التي تريد سدها الفرق بين الخيارين. شراء تعليم كثير لأنه يبدو مبهراً قد يكون خطراً كشراء أمتار زائدة بسبب سعر اللفة.

قبل الاختيار، صغ السؤال الذي لا تعرف كيف تجيب عنه بعد. ثم اطلب من البرنامج توضيح التمرين والملاحظات اللذين سيعالجانه. إذا انتقل النقاش باستمرار من سؤالك إلى مكانة المعلم، فما زال القرار بلا أساس كافٍ.

يترك المعلم الجيد لدى الطالب أدوات للتفكير. أما الاعتماد الدائم على إذن المرشد، فيستحق على الأقل حواراً صريحاً حول ما يُباع لك تحديداً.

التعليم الذي أريده للمصمم

إذا أردت التعلم، فإن داينا ستي فاشون مستعدة لمساعدتك على اكتساب المهارات اللازمة. بالنسبة إلي، يجب أن يستند هذا العمل إلى تأهيل متخصص لدى المدرّس، وخبرة فيما يشرحه، ومراجعة لتطبيقك العملي. الثقة على المنصة لا تكشف هل يستطيع الشخص تصحيح الملاءمة أو إعداد الإنتاج أو فهم اقتصاديات الطلب.

عند اختيار المعلم، أنظر إلى أعمال محددة وإلى طريقته في تحليلها. يجب أن يستطيع معد الباترون شرح سبب تعديل الجزء. وأن يوضح مدرس الإنتاج كيف يتحقق من النتيجة. وأن يربط مختص المبيعات بين الأفعال والتحصيل والتكاليف. ومن المفيد الاطلاع مسبقاً على المنهج ومتطلبات الالتحاق ومثال للملاحظات التي يتلقاها الطالب.

مثلاً، قد ينتهي درس الملف الفني بنسخة عملية من مستندك، وقائمة بالأسئلة الفنية المفتوحة، ومراجعة للأخطاء. ثم تأتي مرحلة اختبار المستند على عينة مع مختص. يوضح لك هذا المسار ما تعلمته وأين لا تزال تحتاج إلى مساعدة. شهادة الحضور وحدها لا توضح ذلك.

ليس ضرورياً دفع ثمن برنامج كبير لسد فجوة واحدة. يمكنك البدء بمهمة دقيقة ووحدة عملية صغيرة. المهنة المعقدة تحتاج إلى إعداد متدرج، لكن يجب أن يكون فيه أيضاً طريق واضح من المعرفة إلى عمل تستطيع إنجازه.

الفصل ١١

من يستفيد حين توافق؟

يرشح شخص مصنعاً، ويرشح المصنع منظماً، ويرشح المنظم دورة، وتعرض الدورة خدمات وكالة. قد تضم هذه السلسلة مهنيين أكفاء يعرف بعضهم بعضاً ويساعدون العميل على العثور على مقدم مناسب. لكن من مصلحة المصمم أن يعرف أين تنتهي المعرفة الشخصية وتبدأ التوصية المدفوعة.

المصلحة التجارية لا تجعل النصيحة سيئة تلقائياً. إخفاؤها هو ما يصعّب تقييمها. حين يحصل شخص على مقابل لموافقتك، يصبح لديك سؤال إضافي: لماذا اختير هذا الخيار، وما البدائل التي نوقشت؟

يجب أن تكون الاستقلالية قابلة للتوضيح

اسأل مباشرة: «هل تحصل على عمولة أو خصم أو خدمة مقابلة أو منفعة أخرى إذا اخترت هذا الشريك؟» لا حاجة إلى الاعتذار عن السؤال؛ فهو جزء طبيعي من فهم الصفقة.

عبارة «نحن أصدقاء منذ سنوات» لا تجيب عن المقابل المالي، ولا عبارة «الجميع يعمل بهذه الطريقة». وإذا كان الشخص يملك المشروع الذي يرشحه أو يشارك في دخله، فذلك مؤثر في قرارك.

ثم اسأل عن أساس الاختيار. هل توجد خبرة في فئتك وحجم طلبك ومتطلباتك؟ ما الصعوبات التي حدثت؟ لماذا يناسبك هذا المقدم أكثر من غيره؟ وما الذي قد يغير التوصية؟ السؤال الأخير مفيد خصوصاً، لأن الرأي المهني ينبغي أن يتغير بتغير الظروف.

قارن محادثتين: في الأولى، يعطونك وسيلة تواصل ويعدونك بأن كل شيء سيكون رائعاً. وفي الثانية، يشرحون قدرات المقدم وحدوده وشروط الدفع ودور صاحب التوصية. تحمل الثانية مضموناً أكبر، حتى لو تضمنت عمولة معلنة.

حين يبدو الرأي المدفوع مستقلاً

في مايو ٢٠١٦ ، أقرت لجنة التجارة الفيدرالية الأمريكية أمراً نهائياً بالتراضي في قضية لورد آند تايلور، يتعلق بالإفصاح عن الإعلانات المدفوعة المدمجة في المحتوى والتوصيات.

وصفت شكوى اللجنة مواد في نايلون ومنشورات لـ٥٠ مؤثراً في الأزياء، قالت اللجنة إن طبيعتها المدفوعة لم تُكشف على نحو مناسب. وحظر الأمر تقديم الرسائل المدفوعة على أنها مستقلة. هذه قضية تنظيمية أمريكية، وليست حكماً قانونياً عاماً على كل منشور. [٢٤]

الآلية مهمة أيضاً لمن يشتري خدمة لعلامته. تعطي الرأي وزناً معيناً حين تظنه مستقلاً، وتقيّمه بصورة مختلفة حين تعرف أن صاحبه تلقى مقابلاً. لذلك يهم مصدر التوصية.

قد يكون المقال الجميل مادة تحريرية، أو إعلاناً، أو مشروع شراكة، أو بياناً صحفياً. لكل صيغة هدفها. إذا بِيعت لك فرصة نشر، فاعرف الصيغة التي ستتلقاها وكيف سيُفصح عنها وما الحقوق التي ستحتفظ بها. لا ينبغي وصف الظهور المدفوع بأنه تكريم تحريري مستقل.

المسؤولية عن الوعد

من المفيد أن تتبنى قاعدة بسيطة في عملك: تحقق من الوعد قبل أن تنقله. عبارة «هكذا قال لي الشريك» لا تحول ادعاءً مشكوكاً فيه إلى معلومة موثوقة. وإن لم تستطع التحقق، فاذكر ذلك.

وللمصمم سؤال عملي أكثر تحديداً: من يتحمل المسؤولية إن لم تتوفر العلاقة أو الأعمال أو إمكانية الوصول الموعودة؟ الوسيط؟ مقدم الخدمة؟ أم لا أحد لأن المدفوع كان مقابل استشارة فقط؟ افهم الشروط قبل أن يمر المال بين أيدٍ عدة.

ماذا أقصد بضمان النتيجة؟

أضمن نتيجة عملي، ولذلك أرى ضرورة الاتفاق مسبقاً على ما نسميه نتيجة. كلمة «نمو» من دون نقطة بداية ومؤشر وموعد تترك مساحة كبيرة لاختلاف التوقعات. وينطبق ذلك على «إطلاق العلامة» و«مجموعة جاهزة» و«سنجلب المشترين».

قد تكون نتيجة مهمة ما نموذج عمل مطوراً ومختبراً، ونتيجة أخرى نظاماً يعمل لتسجيل الاستفسارات والمدفوعات. وإذا اتفق الطرفان على مؤشر للمبيعات، فعليهما تحديد المبيعات المقصودة ومصدر البيانات والميزانية والفترة ومسؤوليات الفريق. لا يجوز أن تحل المشاهدات محل الطلبات بهدوء، أو أن يحل حجم المبيعات محل الربح.

بند الضمان	ما ينبغي توثيقه
النتيجة	مخرج محدد للعمل أو مؤشر له نقطة بداية
الموعد	تاريخ التحقق وفترة القياس
الإثبات	مستند أو نظام تسجيل أو بيانات متفق عليها
شروط التنفيذ	الميزانية والصلاحيات والمنتج وأفعال كل طرف
المسؤولية	ما ينص عليه العقد إذا لم يُنفذ الالتزام

هذه قائمة أسئلة للاتفاق، وليست شروطاً موحدة لخدمات داينستي فاشون. يتحدد مضمون الضمان بحسب المهمة المتفق عليها. ما يهمني أن يستطيع العميل التحقق من الوعد بالطريقة نفسها التي نقيس بها العمل، وأن يعرف مسبقاً ما يحدث إذا لم تتحقق النتيجة.

ماذا تعد عميلك أنت؟

تصبح العلامة نفسها مصدراً للوعود عندما تبدأ البيع. في مارس ٢٠٢٤، حصلت هيئة المنافسة والأسواق البريطانية على تعهدات من أسوس وبوهو وجورج لدى أسدا بجعل ادعاءاتها البيئية أوضح وأدق وأكثر تحديداً. قدمت الشركات التعهدات من دون إقرار بمخالفة أو مسؤولية؛ ولا يصف الإعلان حكماً قضائياً بإثبات مخالفة. [٢٥]

الدرس للعلامة هو ربط الكلمات بخصائص قابلة للتحقق. إذا وصفت قطعة بأنها صديقة للبيئة، فما الدليل، وأي جزء منها تصفه؟ وإذا وعدت بعمل يدوي، فما العمليات المنفذة يدوياً؟ وإذا قلت إن الإصدار محدود، فما حجمه الفعلي؟ لا تبنِ ثقة العميل على الغموض نفسه الذي ترفضه بحق من متعهدك.

ارسم خريطة المصالح

اختر قراراً كبيراً وارسم حركة المال. من يقبض منك؟ ومن يحصل لاحقاً على جزء من المبلغ؟ من يقيّم النتيجة؟ ومن يستطيع عرض الشراء التالي؟ إذا كان الطرف نفسه يشخص المشكلة ويبيع الحل ويؤكد نجاحه وحده، تصبح المراجعة الخارجية مفيدة خصوصاً.

لا يعني ذلك رفض الخدمات المتكاملة. قد يدير مقدم واحد نطاقاً واسعاً بكفاءة. لكن يجب أن يكون معيار اكتمال المرحلة مفهوماً للعميل وقابلاً للتحقق. وإلا أمكن استخدام كل نتيجة لتبرير دفعة أخرى فقط.

داخل الفريق مصالح أيضاً. من يُقيّم بعدد المنشورات سيركز عليها، ومن يُقيّم بعدد التصاميم الجديدة سيوسع المجموعة. وإذا احتاج المشروع إلى شراء متكرر وحركة نقدية مستدامة، فيجب أن تسمح منظومة الأهداف برؤية هاتين النتيجتين.

ليس كل عمل مفيد يولد إيراداً فورياً. البحث والجودة والتطوير والسمعة تحتاج إلى وقت. لكن يمكن تحديد نتيجة مرحلية صادقة لها: معرفة اكتُسبت، أو خطأ عولج، أو مادة أُنجزت، أو التزام نُفذ. ينبغي أن يفهم العميل ما اكتمل وما يزال يحتاج إلى اختبار.

تحقّق من مؤلفة هذا الكتاب أيضاً

قد يصبح كتاب عن التلاعب أداة للتلاعب: يكفي إقناع القارئ أولاً بأن الخطر في كل مكان، ثم عرض مخرج مدفوع واحد. لهذا تنطبق قاعدة هذا الفصل على داينا ستي فاشون أيضاً.

يجب أن يصمد عرضنا أمام التحقق: نطاق عمل واضح، وكفاءة مناسبة، ونتيجة قابلة للقياس في المرحلة المعنية.

بعد القراءة، يجب أن يبقى لك حق مقارنتنا بغيرنا، وطرح أسئلة غير مريحة، والقرار بأنك لا تحتاج إلى مساعدة الآن. وإذا تعارض أي عرض منا مع مبادئ هذا الكتاب، فبين يديك نص يمكنك الرجوع إليه.

لا تمنح جهة واحدة حق تحديد من يستحق الثقة في القطاع كله. تحقق من الادعاءات والشروط المحددة. حتى من يشرح خطأ الآخرين بإقناع قد يخطئ في حالتك.

تصبح الثقة مفيدة للمشروع حين تصمد أمام الاستيضاح. وإذا أفسد السؤال عن المال أو المصلحة أو المسؤولية العلاقة قبل بدء العمل، فقد عرفت بالفعل أمراً مهماً عن الشراكة المقبلة.

الجزء الرابع : بناء علامة تعمل فعلاً

اختبار الفكرة، والتخطيط للإنفاق التالي، واتخاذ قرارات تستطيع تفسيرها.

الفصل ١٢

اختبر الفكرة قبل الإطلاق الكبير

بعد الحديث عن المخاطر، قد ترغب في تأجيل كل شيء: الشراء والإنتاج والسفر. لكن الهدف من الاختبار هو مساعدتك على التقدم وأنت تعرف تكلفة الخطوة التالية.

يجيب الاختبار المفيد عن سؤال يمكن أن يغير القرار. إذا كنت قد قررت إنتاج المجموعة كاملة مهما كانت النتيجة، فلن يكون الاستطلاع إلا تزييناً لقرار اتُّخذ. أما إذا كنت مستعداً لتعديل التصميم أو الكمية أو السعر أو الموعد، فيمكن تنظيم العمل لتتعلم أمراً مهماً قبل الدفع الكبير.

ما الذي تختبره أولاً؟

في المشروع أسئلة كثيرة، لكنها لا تحمل الدرجة نفسها من الخطر الآن. إذا كان تنفيذ القطعة بالجودة المطلوبة صعباً، فقد تبدأ بعينة فنية. وإذا كان الإنتاج واضحاً والعميل غير محدد، فابدأ بالسوق. وإذا ظهر الطلب، فتحقق من أن الإيرادات تكفي الإنتاج والبيع عبر القناة المختارة.

حدد ما تجهله بدقة. سؤال «هل ستنجح العلامة؟» واسع جداً. أما «هل ستحجز هذه الفئة من العميلات موعد قياس لهذه الفئة من المنتجات بالسعر المحدد؟» فيساعدك على اختيار فعل. وسؤال «هل يستطيع المصنع تكرار الملاءمة المعتمدة في دفعة صغيرة؟» يحتاج إلى اختبار مختلف.

ثم حدد ما تقبل إنفاقه للحصول على الإجابة، وما ستفعله عند كل نتيجة. إذا كانت عينة واحدة متفق عليها تكفي للتحقق من الجودة الفنية، فلا تجعل الاختبار يتحول من دون انتباه إلى دفع تكلفة المجموعة كلها. وإذا كان السؤال عن الطلب، فلن تجيب عنه عينة لا يراها عميل محتمل.

جهز عرضاً واضحاً

قدم للعميل عرضاً محدداً: ماذا سيحصل عليه، وبأي سعر، وبأي شروط، ومتى؟ قد يثير الرسم الأولي الاهتمام باتجاه معين، لكنه لا يثبت اختيار ملاءمة القطعة النهائية وجودتها. تساعد العينة الجاهزة على اختبار أسئلة أكثر.

إذا استخدمت تصوراً بصرياً أو صورة رقمية، فوضح طبيعتها. لا تعرض منتجاً لم يُصنع بعد على أنه جاهز. وإلا كانت الاستجابة لوعد قد يعجز الإنتاج عن تنفيذه.

لا تحتاج إلى إنتاج التشكيلة كلها كي تبدو مقنعاً. يمكنك اختيار تصميم يختبر حاجة العميل الأساسية، وقطعة مكملة إذا كانت العلاقة بينهما مهمة فعلاً. يجب أن يكون تقليص النطاق مفهوماً: أنت تختبر حلاً معيناً، لا تتظاهر بحجم أكبر.

المصنع الأجنبي ليس مناسباً لعلامتك بالضرورة. قارن الفئة والجودة والكمية والتواصل ودورة التكلفة كاملة. قد يسهل القرب القياس والفحص، وقد تتوفر التقنية اللازمة لدى جهة بعيدة. المهمة هي التي تحدد الاختيار.

خمسة عشر خياراً، وسبعة للعرض، وثلاثة للتركيز

لنعد إلى العميلة التي ظلت مجموعتها المستلهمة من تاريخ بلدها في المخزون بعد المعارض. اقترحنا اتجاهاً مختلفاً: نختبر أولاً التصاميم التي يستجيب لها العميل، ثم نقرر الإنتاج على دفعات.

طورنا ١٥ خياراً لفساتين، واخترنا سبعة لعرضها على إنستغرام. ومن الاستفسارات برزت ثلاثة تصاميم؛ اهتم الناس بها وسألوا عنها. أصبحت هذه منتجاتنا المحورية، أي التصاميم التي قررنا تركيز العمل التالي عليها.

ثم ظهرت الطلبات المسبقة. عند المرحلة التي أرويها هنا، كان الإنتاج على دفعات لا يزال أمامنا. حصلنا على أساس للتخطيط للخطوة التالية قبل الاستثمار في تصنيع المجموعة المقترحة كلها.

شكل ١٦

اختر التصاميم قبل الإنتاج



طلبات مسبقة، ثم التخطيط للإنتاج

حالة من عمل المؤلفة: اختيرت التصاميم ووصلت طلبات مسبقة قبل الإنتاج على دفعات.

يوضح الرسم اختيار التصاميم: ١٥ خياراً، وسبعة للعرض، وثلاثة للتركيز. لا نذكر هنا عدد المشترين أو قيمة الطلبات المسبقة؛ وما زال علينا الوصول إلى مبيعات منفذة.

لماذا كان هذا التسلسل أنفع لنا؟ عرفنا أين يتركز الاهتمام، ولم نحول الأفكار كلها مسبقاً إلى دفعات من الملابس الجاهزة. احتجنا بالطبع إلى مال للتطوير والاختبار، لكننا ربطنا الالتزام الأكبر بالإنتاج ببيانات أكثر تحديداً عن الطلب.

كان المخزون القديم يحتاج إلى عمل منفصل. وبالنسبة إلى الطلبات المسبقة الجديدة، كان يجب توضيح التصميم والمقاس والدفع والموعد، والتأكد من جودة العينة وتكلفة الإنتاج. بعد ذلك فقط يمكن تنفيذ الطلب وحساب النتيجة.

قد يعني الطلب المسبق حجزاً بلا دفع، أو عربوناً، أو التزاماً مدفوعاً بالكامل. افصل هذه الحالات في سجلاتك. اهتمام الجمهور بثلاثة تصاميم لا يبرر شراء أي كمية من القماش؛ يجب أن يستند حجم الإنتاج إلى شروط الطلبات المحددة واقتصاديات الدفعة الفعلية.

تشرح هذه الحالة طريقتي في فهم النتيجة. في البحث، تكون النتيجة قراراً تستطيع تبريره. وفي اختبار العرض، تكون اختياراً يمكن ملاحظته لدى العميل. ثم عليك تنفيذ الطلب وقبض المال وحساب ما بقي. لا تعلن اكتمال أي مرحلة قبل أوانها.

حدد المعيار قبل ظهور النتيجة

بعد انتهاء الاختبار، قد تميل إلى تفسير كل شيء لصالح فكرتك المحببة. لتقليل هذا الميل، اكتب مسبقاً السلوك الذي تتوقعه، ولماذا يكفي للانتقال إلى الخطوة التالية.

للعينة الفنية، يكون المعيار مطابقة المواصفات المتفق عليها. ولجلسات القياس، يكون معلومات عن الاختيار والرفض والاستعداد للطلب بسعر معين. وللقاء المتجر، يكون خطوة تجارية تالية واضحة. وللدفعة المحدودة، يشمل سرعة البيع وشروطه والتكاليف الفعلية والمرتجعات وإمكان تكرار النتيجة.

يحتاج الرقم إلى مبرر. لماذا تكفي هذه الطلبات لتمويل الدفعة التالية؟ كيف تقارن الكمية المؤكدة بالحد الأدنى للإنتاج؟ وما السيولة التي ستبقى؟ لا تستخدم عدد الطلبات نفسه معياراً للنجاح في كل علامة.

إذا كانت النتيجة غير حاسمة، يمكنك تمديد الاختبار أو تعديله. لكن لهذا القرار أيضاً تكلفة وسقف إنفاق. فالاختبار الذي لا ينتهي قد يربط المال مثل مستودع كبير.

احتفظ بنتائج الاختبارات

اكتب سجلاً مختصراً لكل اختبار مهم: الافتراض، والطريقة، والمبلغ المنفق، والملاحظة، والقرار. أضف ما قد يكون شوّه النتيجة، مثل جمهور غير مناسب، أو عينات متأخرة، أو معلومات سعر ناقصة، أو عطل في الطلب.

يساعدك هذا السجل على عدم العودة إلى فكرة رُفضت لمجرد ظهور مستشار مقنع جديد. ويوضح أيضاً ما الذي تغير ولماذا قد يلزم مراجعة استنتاج قديم.

لا تجمع الأدلة المؤيدة للشراء فقط. ابحث عما قد يوقفه. تصمد الفكرة القوية أمام تدقيق الشروط، ومن الأفضل للفكرة الضعيفة أن تواجهه مبكراً.

للاختبار نتيجة أخرى: حديث أدق مع مقدم الخدمة. بدلاً من «أحتاج إلى علامة عالمية»، تستطيع القول: «لدي طلبات مؤكدة لهذا التصميم، وعينة معتمدة، وهذا الموعد. أحتاج إلى معرفة تكلفة دفعة صغيرة وإمكان تنفيذها». يسهل الحصول على عرض جاد عندما يكون الطلب بهذه الدقة.

قد تكون الخطوة التالية أكبر مما خططت له أولاً. إذا أيد الطلب والجودة والسيولة التوسع، فلا يفرض الحذر البقاء صغيراً. إنما يفرض أن تعرف أساس زيادة التزاماتك.

الفصل ١٣

ما الذي تتحقق منه قبل دفعتك التالية؟

لنعد الآن إلى أقرب مصروف لعلامتك. خذ الفاتورة التي تنوي دفعها، وانظر إليها في ضوء ما قرأت.

ماذا يشمل الشراء؟ كيف ستستخدم نتيجته؟ ما الشروط التي لا تزال تحتاج إلى توضيح؟ وكم سيبقى من المال بعد الدفع؟ تساعدك الإجابات على تحديد ما إذا كنت ستواصل الخطة أم تعدل شيئاً أولاً.

صفحة واحدة قبل إنفاق مهم

صغ القرار بجملة عادية: «نريد طلب هذه الكمية من هذا التصميم لهذه القناة بحلول هذا التاريخ». أو: «نريد المشاركة في هذه الفعالية للقاء مشترين محددين». تكشف الصياغة فوراً المعلومات الناقصة.

ثم اذكر الأسس. ماذا تعرف بالفعل عن العميل؟ ما الذي يثبت الجودة والموعد؟ ماذا يشمل السعر؟ من سيقبض المال؟ كيف تحققت من صلاحياته؟ وما البدائل التي قارنتها؟ يجب أن تفصل الكتابة بين الحقيقة والتوقع.

حدد الاحتياج الكامل للسيولة ومواعيد الدفع. لا تنس المصروفات التي تنشأ بسبب القرار: السفر بعد حجز المشاركة، والتغليف بعد طلب الدفعة، وخدمة الطلبات بعد الإعلان. قد تكون الدفعة التالية نتيجة إلزامية للأولى، حتى لو لم تذكرها الفاتورة الأصلية.

وأخيراً اكتب شرط التوقف. ما الذي يجب أن يحدث كي تؤجل الدفع أو تقلل الكمية أو ترفض؟ إذا كانت الإجابة «لا شيء، فقد استثمرنا كثيراً»، فقد وجدت سبباً يدعوك إلى مراجعة القرار بعناية أكبر.

إذا كانت المجموعة قد أُنتجت بالفعل

قد يصلك هذا الكتاب متأخراً عن أول شراء، لكنه يصل في الوقت المناسب للشراء التالي. المال الذي أُنفق لا يسلبك حق إيقاف إنفاق جديد.

ابدأ بتحديد الوضع الفعلي: ما الموجود، وأين، ولمن تعود ملكيته، وما المبالغ المستحقة لك وعليك؟ افصل البضاعة الجاهزة للبيع عما يحتاج إلى تعديل أو إثبات إضافي للجودة.

ثم اختر نطاقاً محدوداً للفعل التالي. ربما يوجد طلب واضح على عدد قليل من القطع، فيستحق تركيز العمل عليه. وربما تحتاج إلى تعديل العرض أو العودة إلى محادثات العملاء. وقد يكون من الأجدى تحرير جزء من المال بسعر مخفض وإيقاف إنتاج تصميم ضعيف.

لا تسمح لبقايا مجموعة واحدة بأن تحدد اتجاه المجموعة المقبلة كلها. القطعة الجديدة التي تُصنع فقط لاستهلاك خامة قديمة تحتاج هي أيضاً إلى عميل. وإلا ولّد القرار السابق قراراً جديداً بلا أساس مستقل.

إذا لم تُحترم الشروط

إذا واجهت مشكلة محددة في التنفيذ، فافصلها عن الشعور العام بخيبة الأمل. ما الذي وُعدت به؟ وأين وُثق؟ وما الذي استلمته فعلاً؟ وما التواريخ والمبالغ المرتبطة بالفارق؟ وما المعالجة التي تطلبها؟

احتفظ بالعقد والفواتير وإثباتات الدفع ونسخ العينات المعتمدة والمراسلات المتعلقة بالخلاف. اعرض التسلسل الزمني من دون تخمين الدوافع. نادراً ما يساعد سؤال «لماذا قرروا استغلالي؟» على تحديد الالتزام الذي لم يُنفذ.

تعتمد وسيلة المطالبة بحقك على البلد والعقد والظروف. عند الاشتباه في احتيال أو وجود مبلغ كبير، ارجع إلى الجهات المحلية المختصة ومحام متخصص. لا تستبدل التحقق باتهام علني تعجز لاحقاً عن إثباته. يفيد الوصف الدقيق للوقائع في التفاوض وفي الشكوى الرسمية.

إذا شاركت تجربتك مع مصممين آخرين، فحافظ على التمييز بين المستند والملاحظة الشخصية والافتراض. لا تضعف الرواية الصادقة حين توضح ما لا تعرفه.

قواعد سوق أكثر نزاهة

لا يستطيع مصمم واحد إلغاء كل الممارسات غير العادلة. لكن تكرار مطالب العملاء يغير ما يضطر البائع إلى توضيحه قبل الصفقة.

اطلب الإفصاح عن المصلحة التجارية. واطلب التمييز بين الدعوة والوصول المؤكد، وبين التقديم والمشاركة، وبين وسيلة التواصل والطلب، وبين الإيراد والربح. اطلب حدود الخدمة مكتوبة. واسأل عن سبب الحد الأدنى للكمية وتكلفة البديل. لا تقبل استبدال الإجابات بحديث عن افتقارك إلى الجرأة اللازمة للنجاح.

طبّق القواعد نفسها داخل علامتك. لا تعد العميل بموعد لا تثق بقدرتك على تنفيذه. ولا تخف طبيعة الخامة خلف وصف جميل. ولا تستخدم مكانة غيرك كأنها لك. ولا تجعل طلباً مستقبلياً محتملاً حجة ليعمل المصنع مجاناً اليوم.

تصبح النزاهة ممارسة تجارية في رسالة وفاتورة ووصف منتج وإجابة عن سؤال غير مريح. وهي تتطلب دقة أكبر من الطرفين.

العمل مع داينا ستي فاشون

شكل ١٧

الطريق إلى المبيعات الدولية

٠١ **الفكرة والعميل**
تحقق ممن يحتاج إلى المجموعة.

٠٢ **الاقتصاديات**
احسب السعر والتكلفة والميزانية.

٠٣ **المنتج**
جهز الملف الفني والعينة.

٠٤ **المبيعات الأولى**
اختبر الطلب والتنفيذ.

٠٥ **سوق جديد**
ادرس عميله وقناة البيع.

٠٦ **المعارض والمشترون**
لقاءات وعروض وطلبات.

باريس وميلانو وجهتان محتملتان لنمو علامة مستعدة.

تستند كل مرحلة إلى نتائج السابقة. تتحدد المواعيد وحجم العمل بحسب جاهزية العلامة.

يعرّفك هذا الكتاب المجاني بالنهج الذي أريد أن يستند إليه الحديث عن تطوير العلامة: نفهم السوق أولاً، ونتحقق من أسباب الإنفاق. للعمل المستقل بالكتاب قيمة في حد ذاته. شراء خدمة ليس شرطاً لتطبيقه.

إذا رغبت في مناقشة العمل مع داياناستي فاشون، فابدأ بقرارك الأقرب. صف المنتج والسوق ومرحلة المشروع والمبيعات المؤكدة والمخزون الحالي والمصروف المخطط له. والسؤال الأول المفيد هو: ما الذي نحتاج إلى معرفته قبل قبول هذا الالتزام؟

قبل بدء عمل مدفوع، يجب أن يتضح نطاقه وحدوده ونتيجة مرحلته وطريقة التحقق منها. يتعلق ضماني بالعمل المتفق عليه وشروطه. وإذا احتاجت المهمة إلى اختصاص آخر أو افتقرت إلى بيانات أولية كافية، فعلينا مناقشة ذلك قبل الالتزام.

يمنحك الكتاب معايير للاختيار وحسابات تستطيع البدء بها بنفسك. وتفيد الشراكة حين تحتاج إلى تطبيقها على سوقك وقطعتك وميزانيتك، وجمع البيانات، وتنسيق مقدمي الخدمات، واختبار القرارات عملياً. تحدد مهمتك حجم هذا العمل.

أريد أن يخرج المصمم من التعرف إلينا بفهم أعمق لقراراته. لذلك يجب أن يحتفظ بالوصول إلى بياناته، ويعرف أسباب التوصيات، ويبقى قادراً على قول «لا».

السؤال الأخير

تستطيع الموضة أن تجعل الإنفاق يبدو إنجازاً: لفة جديدة، ومجموعة جديدة، ومدينة جديدة، ودعوة جديدة. قد يكون كل منها ضرورياً، لكنه لا يثبت وحده أن المشروع صار أكثر استقراراً.

من حقك أن تحب عملك وأن تطلب حساباً في الوقت نفسه. وأن تسعى إلى حضور دولي وترفض رحلة بعينها. وأن تحترم خبرة المختص وتتحقق من ملاءمتها لمهمتك.

حين تُعرض عليك في المرة المقبلة خطوة توصف بأنها ضرورية للنجاح، اطلب شرح علاقتها بعميلك. لتتضمن الإجابة شروطاً ومواعيد وأسساً واضحة. وليتضح من يقبض المال الآن، وما الذي يجب أن يحدث ليعود إلى علامتك.

تبدأ الحقيقة وراء عالم الأزياء بإمكان طرح هذا السؤال والحصول على جواب مفيد.

أوراق عمل المصمم

انسخ هذه النماذج إلى مستندك وأكملها قبل الشراء أو الاجتماع. كن محدداً. وإذا لم تعرف أمراً بعد، فاكتب أين ستعرفه وممن.

قبل طلب المجموعة الأولى

أكمل هذه الصفحة قبل شراء القماش. وحيث لا توجد إجابة، سجل الاختبار التالي وتكلفته. لا تستبدل المبلغ المجهول بصفر.

ما الذي تتحقق منه؟	ما تسجله
العميل والمناسبة	من يحتاج إلى القطعة، ومتى، وما دليل الاهتمام؟
السعر وهيكل التكلفة	السعر الفعلي للعميل وتكلفة المنتج ومصروفات الطلب
مساهمة البيع الواحد	السعر وفق الأساس الضريبي المختار ناقص التكاليف المتغيرة
المصروفات الأولية والمستمرة	التطوير وتجهيز البيع والترويج وعمل الفريق
عدد المبيعات اللازم	ما المصروفات التي يجب أن تغطيها مساهمة الطلبات، وخلال أي مدة؟
السيولة قبل التحصيل	ما الذي يجب دفعه قبل توفر أول حصيلة للمبيعات؟
سيناريو التأخير	هل تكفي الأموال إذا تباطأت المبيعات؟
القرار التالي	عينة أو اختبار أو دفعة أو توقف، مع توضيح السبب

إذا تضمنت الخطة قرضاً، فأضف مواعيد السداد ومبالغه والفوائد والرسوم بصورة مستقلة. اختبر التقويم مع تأخر المبيعات. توفر القرض لا يثبت وحده جدوى المجموعة.

قبل شراء القماش

السؤال	ما الذي تسجله؟
لماذا تحتاج إلى القماش؟	التصميم، والعينات أو الدفعة، وتاريخ الاستخدام
كيف حُسب الاحتياج؟	الأمتار المطلوبة ومبرر الهامش الفني الإضافي
ما المعروض للشراء؟	الرمز والتركيب والعرض واللون ودفعة الخامة والكمية
هل تحققت من الملاءمة؟	نتيجة العينة والاختبارات اللازمة
ما تكلفة الشراء الكاملة؟	المبلغ الإجمالي والمصروفات المشمولة
هل يوجد خيار أصغر؟	كمية البديل وسعره وحدوده
ماذا سيحدث للمتبقي؟	الكمية والمالك ومكان التخزين والاستخدام المحتمل
هل يمكن تكرار الطلب؟	التوفر والموعد وطريقة فحص دفعة جديدة

اختم قرارك بجملة: «أختار هذه الكمية لأن...». إذا لم تفعل الإجابة سوى تكرار حجة المورد عن الخصم، فارجع إلى احتياجك وتقويم السيولة.

قبل بدء الإنتاج

وثّق نسخة العينة والمستندات الفنية المعتمدة. حدد الكميات بحسب التصميم واللون والمقاس. وافصل ما يرتبط بالتزامات مؤكدة عما يُنتج لاختبار الطلب.

يجب أن يوضح عرض المصنع العمليات والخامات المشمولة ومواعيد الاعتماد والدفع. حدد إجراءات التعديل وفحص الجودة والتصرف عند عدم مطابقة المواصفات. وعيّن من طرفك شخصاً يجيب عن أسئلة الإنتاج في الوقت المناسب.

قبل الدفع، أجب: ما الحقيقة الجديدة التي قد تجعلني أقلل الدفعة؟ وإلى متى يمكن فعل ذلك بلا تكلفة إضافية؟ ستحدد الإجابة آخر نقطة معقولة للمراجعة.

قبل المعرض أو عرض الأزياء

السؤال	الدليل أو الحساب
ما النتيجة الأساسية؟	بيع، أو تفاوض جملة، أو بحث، أو تواصل
من ينظم الحدث تحديداً؟	جهة متحقق منها وصلاحيات الشخص المتواصل
كيف تأكدت الصفة المعلنة؟	معلومات رسمية عثرت عليها بصورة مستقلة
هل الجمهور مناسب؟	فئة المشترين ومستوى الأسعار واللقاءات ذات الصلة
ماذا تشمل المشاركة؟	قائمة مكتوبة بالأعمال والفرص المقدمة
ما التكلفة الكاملة؟	التحضير والمشاركة والسفر ونقل البضاعة والمتابعة
كيف ستُقيّم النتيجة؟	مؤشرات ومواعيد مراجعة وشخص مسؤول
ما البديل؟	زيارة أو لقاءات منفصلة أو صيغة أخرى أو عدم المشاركة

احتفظ بالشروط السارية وقت اتخاذ القرار. وقبل التحويل، تحقق من المستفيد وبيانات الدفع عبر قناة تأكدت منها بصورة مستقلة.

قبل شراء التعليم

حدد المهارة الناقصة. واطلب الاطلاع على التمرين والملاحظات والنتيجة التي ستساعدك على اكتسابها. استوضح المستوى المطلوب والجهد والتكاليف الإضافية لتنفيذ البرنامج.

حلل تجربة خريج واحد: ما الذي كان يملكه قبل التعلم، وماذا أنجز أثناءه، وماذا حدث بعده؟ وما المصروفات والموارد المرتبطة بالنتيجة؟ لا تحول تجربة فردية إلى نتيجة متوقعة لكل مشارك.

سجل علاقة البرنامج بمقدمي الخدمات الذين يرشحهم. هل يمكنك اختيار غيرهم؟ هل يتلقى المعلم مقابلاً؟ وماذا ستستطيع إنجازه تحديداً من دون شراء المرحلة التالية؟

تسجيل محادثة مع عميل

١. ما آخر عملية شراء في هذه الفئة وصفها الشخص؟

٢. ما المناسبة التي دفعت إلى البحث، ومتى كان يحتاج إلى القطعة؟

٣. ما البدائل التي قارنها، ولماذا اختار أحدها؟

٤. ما الذي لم يناسبه في الخيارات المرفوضة؟

٥. ما شروط الدفع والقياس والتوصيل والخدمة التي أثرت في القرار؟

٦. ماذا فعل بعد التعرف إلى عرضك؟

٧. ما الذي بقي مجهولاً، وكيف يمكن التحقق منه؟

لا تطلب بيانات شخصية لا تحتاج إليها المهمة. يكفي في سجل العمل ما يسمح الشخص بتدوينه. وإذا نويت نشر قصته، فاتفق معه على هذا الاستخدام بصورة مستقلة.

سجل حركة المال

استخدم التسلسل نفسه كل أسبوع: رصيد البداية زائد التحصيل ناقص المدفوعات يساوي رصيد النهاية. انقل رصيد النهاية إلى بداية الأسبوع التالي.

بيّن حالة كل مبلغ: مقبوض أو مدفوع بالفعل، أو مؤكد بتاريخ، أو متوقع بناء على افتراض مبرر. لا تخلط هذه الحالات. وأضف سيناريو يتأخر فيه تحصيل مهم وتتباطأ المبيعات.

إذا أصبح الرصيد سالباً، فهناك حاجة إلى تمويل إضافي أو تعديل الالتزامات. حدد الفعل والموعد. عبارة «سنبيع لاحقاً» لا تسد الفجوة بعد.

بطاقة القرار التالي

الحقل	ما تسجله
القرار	ماذا، وكم، ولمن، وبحلول أي موعد؟
الأساس	ملاحظة أو مستند أو طلب أو نتيجة اختبار
المجهول	ما الذي لا يزال قادراً على تغيير الاختيار؟
تكلفة القرار	المبلغ الكامل وتقويم الدفعات
مصلحة صاحب التوصية	المقابل وعلاقته بمقدم الخدمة
البديل	استخدام آخر للمال نفسه
التحقق من النتيجة	ما الذي يجب تنفيذه ومتى؟
شرط التوقف	عند أي حقيقة ستراجع القرار؟

استلام القطعة: سجل مستقل لكل قياس

أكمل النموذج وفق نسخة المواصفات المعتمدة. اذكر حجم الدفعة وعدد الوحدات المفحوصة، واحتفظ بقاعدة اختيار العينة.

الحقل	مثال تعليمي
التصميم / النسخة / المقاس	الطراز ٠١ / الإصدار ٣ / M
الوحدة المفحوصة	رقم ٠٧
نقطة القياس وطريقته	أ: عرض الصدر، والقطعة مفرودة بلا شد
القياس المطلوب والتفاوت	٥٢ ± ٠٫٥ سم
القياس الفعلي	٥٠٫٨ سم
القرار	خارج التفاوت؛ أُحيل للمراجعة
الإثبات	صورة مع شريط القياس والتاريخ والمسؤول

انسخ البنية لتصميمك. لا تعتمد أرقام المثال معياراً. وسجل منفصلاً عيوب الخامة والتنفيذ والتغليف التي لا يعبر عنها قياس واحد.

تقويم السيولة: اكتشف أسبوع العجز

مثال تعليمي بالدرهم الإماراتي. يشمل التحصيل والمدفوعات المذكورة فقط، ولا يمثل توقعاً لعلامتك.

الأسبوع	البداية	التحصيل	المدفوعات	النهاية
١	٣٠٬٠٠٠	٠	١٢٬٠٠٠	١٨٬٠٠٠
٢	١٨٬٠٠٠	٤٬٠٠٠	١٠٬٠٠٠	١٢٬٠٠٠
٣	١٢٬٠٠٠	٣٬٠٠٠	١٦٬٠٠٠	−١٬٠٠٠
٤	−١٬٠٠٠	١٢٬٠٠٠	٤٬٠٠٠	٧٬٠٠٠

يشير الرصيد السالب في الأسبوع الثالث إلى حاجة لتمويل أو تعديل الجدول. هذه فجوة محسوبة، وليست إذناً بإنفاق مال غير موجود. لا تستطيع أموال الأسبوع الرابع دفع فاتورة

مستحقة في الأسبوع الثالث في موعدها. حدد مصدر التغطية أو اتفق على مواعيد جديدة قبل قبول الطلب. واعرض الدفعات غير المؤكدة في سيناريو مستقل.

كيف تطرح سؤالاً يصعب التهرب منه؟

بدلاً من «هل تضمنون النجاح؟»، اسأل: «ما النتيجة المشمولة في السعر، وبأي مستند نعتمد استلامها، وماذا يحدث إذا لم تطابق الاتفاق؟»

وبدلاً من «هل سيحضر مشترون جيدون؟»، اسأل: «أي شركات شراء تناسب فئتي وأسعاري، وما الذي أكده المنظم، وأي لقاءات اتُّفق عليها معي؟»

وبدلاً من «هل هذا أفضل مصنع؟»، اسأل: «لماذا يناسب كميتي وتصميمي، وكيف تحققتم من تكرار الجودة، وهل تحصلون على مقابل لترشيحه؟»

وبدلاً من «هل لديكم خريجون ناجحون؟»، اسأل: «ما المهارة التي سأكتسبها، وكيف ستُقيّم، وما المصروفات الإلزامية فوق رسوم الدورة؟»

الشهادات والمصادر

رُوجعت المواد في ٣٠ سبتمبر و١ أكتوبر ٢٠٢٦. العناوين أدناه مختصرة، ويقود كل مرجع إلى الأصل. أُخفيت أسماء الحالات من ممارستي، ووُضحت الطبيعة التعليمية للحسابات الافتراضية. لا تحدد الشهادة الفردية مدى تكرار المشكلة في السوق كله.

[٠١] مجموعة شلهوب. سوق السلع الشخصية الفاخرة في الخليج عام ٢٠٢٤. بيان صحفي، ٢٠٢٥.

[٠٢] فوغ / إميلي فارا. مصممو دبي والمناخ. ٤ مارس ٢٠٢١.

[٠٣] مجلس مصممي الأزياء الأمريكي. دليل جهات الإنتاج.

[٠٤] لجنة التجارة الفيدرالية الأمريكية. قضية كولز بشأن بيانات المنسوجات. ٢٠٢٢.

[٠٥] عُمان أوبزرفر. أناقة صغيرة وأحلام كبيرة: علامة زادان. ٢٠ أبريل ٢٠٢٦.

[٠٦] تيكباكر. إعداد ملف فني لفستان. ١٠ مارس ٢٠٢٥.

[٠٧] تيكباكر. ما جدول مواصفات القطعة؟ دليل القياسات.

[٠٨] إنترتك. اختبارات المنسوجات.

[٠٩] تيكباكر. ضمان الجودة ومراقبتها. ٥ مايو ٢٠٢٢.

[١٠] وان غراناري / نيكول دي ماركو. اقتصاديات العلامات الناشئة. ١٥ أكتوبر ٢٠٢٤.

[١١] فوغ / كيرستي ماكغريغور. ما الذي حدث مع ماتشز؟ ١٥ أبريل ٢٠٢٤.

[١٢] المنظمة العالمية للملكية الفكرية. الملكية الفكرية في الأزياء.

[١٣] دبليو إس إن. هوز نكست. شكل المعرض وموقعه.

[١٤] ترانوي. خيارات المشاركة في ترانوي باريس.

[١٥] ترانوي. صفحة العارضين. مذكرة ربيع وصيف ٢٦، ٢ – ٥ أكتوبر ٢٠٢٥.

[١٦] أسبوع الإمارات للأزياء. شروط المشاركة.

[١٧] أسبوع دبي للأزياء. تحذير بشأن انتحال صفة الممثلين.

[١٨] الاتحاد الفرنسي للأزياء الراقية والموضة. الفعاليات واختيار المشاركين.

[١٩] المركز الهولندي لترويج الواردات من الدول النامية. ١١ نصيحة للعمل مع مشتري الألبسة الأوروبيين. ٢٣ مايو ٢٠٢٣.

[٢٠] فاشينيستا. المصممون المستقلون وعلاقات التجزئة. ١٧ سبتمبر ٢٠٢٤.

[٢١] جامعة ليستر. دراسة ممارسات الشراء في الأزياء البريطانية. ٢ مارس ٢٠٢٦.

[٢٢] لجنة التجارة الفيدرالية الأمريكية. متى يكون عرض الأعمال أو التدريب عملية احتيال؟ أغسطس ٢٠٢٢.

[٢٣] لجنة التجارة الفيدرالية الأمريكية. إعادة أكثر من ٢٣ مليون دولار لعملاء موبي. ٥ أبريل ٢٠٢٢.

[٢٤] لجنة التجارة الفيدرالية الأمريكية. الأمر النهائي في قضية لورد آند تايلور. ٢٣ مايو ٢٠١٦.

[٢٥] هيئة المنافسة والأسواق البريطانية. الادعاءات البيئية: تعهدات أسوس وبوهو وأسدا. ٢٧ مارس ٢٠٢٤.

شكراً لأنك وصلت إلى النهاية

شكراً لقراءتك هذا الكتاب. ربما وجدت في بعض صفحاته شيئاً من قصتك، أو اكتشفت أسئلة لم يقترح عليك أحد طرحها من قبل. آمل أن يكون عالم الأزياء قد أصبح أوضح لك، وأن تكون خطوتك التالية أهدأ وأكثر ثقة.

أردت أن تنهي القراءة وأنت لا تزال ترغب في الإبداع. أعرف كم يضع الإنسان من نفسه في مجموعته الأولى، وكم يؤلمه أن يبذل جهده من دون استجابة. ضعف المبيعات لا يعني بالضرورة أن فكرتك بلا مستقبل. لكنه يستدعي الانتباه إلى العميل والقطعة والسعر وطريقة تنظيم المشروع.

أدعوك إلى داينـاستي فاشون. يمكننا أن نعمل معاً من الفكرة الأولى والإطلاق من الصفر وصولاً إلى الأسواق الدولية: نفهم من يحتاج إلى مجموعتك، ونحسب اقتصادياتها، ونجهز المنتج والتصوير والمبيعات، ونصل رؤيتك بما يقبل العميل أن يدفع مقابله.

إذا كان هدفك المشاركة في معارض باريس أو ميلانو، فسنساعدك على تجهيز العلامة لهذه الخطوة: اختيار الحدث المناسب، وفهم شروطه، وإعداد المواد التجارية، والتخطيط للتعامل مع المشترين. أريد أن يكون وراء جاذبية اسم المدينة طريق واضح نحو الطلبات وتنفيذها واستعادة المال المستثمر.

يبدأ عملنا من وضعك الحقيقي. بعض المصممين لا يملكون إلا رسوماً أولية، وبعضهم لديه مجموعة في المخزن، وآخرون يبيعون ويريدون النمو. يحتاج كل منهم إلى خطة تناسبه وميزانية يستطيع تحملها ونتيجة يمكن التحقق منها.

تعال بفكرتك وأسئلتك. سنساعدك على تحويلها إلى خطوات متتابعة، لتجد مجموعتك مشتريها، ويمنحك مشروعك القدرة على مواصلة الإبداع.

يسعدني أن أتعرف إليك وإلى قصتك.

أناستاسيا هافرينا

شريكة مؤسِّسة في داينـاستي فاشون